



DEL-24-0517

RAPPORT D'ACTIVITE 2023

1^{er} janvier au 31 décembre 2023




Table des matières

PREAMBULE.....	4
I – VOLET ACTIVITE	5
a. Les manifestations.....	6
Nombre de manifestations.....	6
Billetterie	6
Affluence	7
Facturation	7
b. Périodes et durées de fermeture	7
c. Enquête sur les publics.....	7
d. Planning des manifestations et esthétiques	7
e. Prestations annexes	11
Exploitation des bars	11
Merchandising.....	12
Vente de sucreries/pâtisseries	13
Facturation du contrôle d'accès.....	13
Partenariats.....	13
Offre Hospitalité « Soirée Privilège »	15
Autres recettes	16
f. Ecart constatés par rapport au CEP (avenant n°2 / décembre 2020).....	16
g. Démarches de développement durable et d'insertion	18
Développement durable.....	18
Insertion professionnelle et sociale	19
h. Cumul du nombre de spectateurs 1999-2023	20
i. Communication	21
Communication digitale	21
j. Projets soutenus par le compte de soutien	22
Projets Arts Visuels via des Appels à candidatures	22
OZ Occitanie au Zénith	24
k. Perspectives et projets pour 2024	25
II. VOLET TECHNIQUE	30
a. Les engagements du contrat de DSP.....	31
Annexes 14 et 15	31
Annexe 16.....	32
b. Journal des pannes, dysfonctionnements et dommages constatés	32
Tableau récapitulatif des pannes et dysfonctionnements relevés par l'exploitant	32

Tableau récapitulatif des opérations effectuées dans le cadre de la maintenance préventive ...	32
Dommages importants constatés	33
c. Rapports de visites règlementaires.....	34
d. Sécurité et réglementation	34
Le registre de sécurité	34
Compétences, habilitations et formations techniques du personnel technique du Zénith	34
e. Analyse et consommation des fluides.....	35
L'électricité	35
Réseau de Chaleur Urbain	35
L'eau	36
f. Contrats d'entretien et de maintenance.....	36
g. Effectif du service technique.....	37
III – VOLET ADMINISTRATIF ET FINANCIER.....	38
a. Compte rendu administratif et financier	39
Événements administratifs/financiers intervenus sur l'exercice 2023 :	39
Compte d'exploitation.....	39
Point global sur les effectifs	44
Tarifs de location et conditions générales de location	44
Flux financiers entre Colling & Cie et ZTM	47
Point sur les redevances.....	47
Etat des investissements	48
Gestion des comptes extra-comptables de « renouvellement de matériel » et de « gros entretien et réparations » : GER mobilier et GER immobilier	48
Etat des immobilisations	49
Gestion du compte de soutien : budget et tableaux de raccordement à la comptabilité	50
Travaux, prestations et fournitures confiés à des tiers.....	51
Etat des financements.....	51
Etat des sinistres ou contentieux	51
b. Prévisions financières 2024.....	52
IV – ANNEXES.....	53

PREAMBULE

2023 : un Zénith au Zénith !

L'année 2023 restera à jamais gravée dans nos mémoires comme une année historique, marquée par des réalisations sans précédent depuis l'ouverture de cette enceinte en 1999.

Nous avons atteint des sommets inégalés en termes de fréquentation et de chiffre d'affaires, grâce à un record en nombre de dates de spectacles. Ces résultats remarquables sont le fruit d'un investissement collectif exceptionnel de la part de notre équipe permanente, qui a su faire preuve d'une gestion rigoureuse et de la mise en place de processus d'organisation efficaces.

L'année a également été marquée par des changements au sein interne avec les départs de Charlotte Deix et Juliette Dedieu, remplacées respectivement par Alexandra Masson et Clémence Daymard. Malgré ces transitions, nous avons maintenu notre cap avec détermination et professionnalisme.

La crise sanitaire liée au Covid-19 a été un défi majeur pour notre industrie mais nous avons su nous relever avec résilience. Aujourd'hui, nous sommes fiers de constater un développement historique et des prévisions prometteuses pour l'avenir.

Parallèlement, d'importants travaux ont été entrepris dans le hall public, avec la rénovation des espaces bars, l'aménagement lumineux et la création d'un vestiaire. Ces améliorations visent à offrir à notre public une expérience toujours plus agréable et immersive.

Nous sommes également heureux d'annoncer la création d'une nouvelle jauge, la J7000, validée par les autorités préfectorales. Cette augmentation de capacité nous permet désormais d'accueillir jusqu'à 7000 personnes en configuration tout assis, renforçant ainsi notre attractivité et notre positionnement unique sur le marché.

Enfin, nous avons procédé à des changements significatifs dans notre offre bar et avons désigné un nouveau concessionnaire, dans le but de mieux répondre aux attentes de notre public.

Dans la continuité de cette dynamique positive, nous poursuivons nos efforts pour développer les ventes additionnelles et optimiser l'espace dédié à l'accueil VIP.

De plus, nous avons pour ambition de favoriser la venue d'artistes internationaux au cours des deux années à venir, contribuant ainsi à renforcer notre rayonnement à l'échelle mondiale.

En conclusion, l'année 2023 a été marquée par des réalisations exceptionnelles et des défis relevés avec succès. Nous sommes reconnaissants envers nos partenaires, notre équipe et le public pour leur soutien indéfectible.

Forts de cette dynamique, nous abordons l'avenir avec optimisme et détermination.

I – VOLET ACTIVITE

a. Les manifestations

Nous présentons ci-après la synthèse des spectacles et manifestations organisés au Zénith Toulouse Métropole en 2023.

Nombre de manifestations

Nous avons ainsi accueilli en 2023, **99 spectacles/conventions** de janvier à décembre, ce qui en fait le plus grand nombre depuis le début de notre contrat de délégation de service public. 13 spectacles également n'ont pu avoir lieu en raison soit d'une fréquentation de public insuffisante ou soit pour des raisons médicales liées à l'artiste.

Nous avons dû annuler, à titre d'exemple, 4 représentations de STROMAE prévus en 2023.

Liste des spectacles annulés en 2023 :

27/01/2023	LE PLUS GRAND CABARET DU MONDE
15/02/2023	BORN IN 90
01/03/2023	HEROES BOWIE
06/03/2023	TAI
20/04/2023	STROMAE
21/04/2023	STROMAE
01/07/2023	JOYAUX
18/10/2023	STROMAE
19/10/2023	STROMAE
21/10/2023	BLACK M
31/10/2023	PARANORMAL FESTIVAL
08/11/2023	LES COWBOYS FRINGANTS
31/12/2023	SOIREE ELECTRO REVEILLON

Pour rappel en 2022, 80 spectacles/manifestations ont eu lieu et 91 spectacles en 2019, sur une année de fonctionnement dit « classique » avant la crise sanitaire.

Billetterie

Pour rappel en 2019, année modèle de comparaison, le montant total de billetterie réalisée correspondait à 14.941.000 € HT pour 86 représentations.

En 2022, il correspondait à 13.356.715 € HT pour 77 représentations.

Cette année, en 2023, le montant total de billetterie est de **19.195.132,41 € HT** soit une augmentation de **+43%** par rapport à 2022.

Cette recette constitue donc l'assiette de calcul du montant locatif de la salle.

Le prix moyen (hors droits de location) du billet de spectacles au Zénith Toulouse Métropole en 2023 est de **48,36 € TTC** contre 42,67 € TTC en 2022 soit une augmentation de près de **+14%**.

Le contexte inflationniste et la typologie de certains spectacles accueillis cette année sont une des explications de cette forte hausse que nous n'avions pas connue depuis 2017.

Cette tendance devrait se poursuivre légèrement en 2024.

Affluence

En 2023, 436.302 personnes sont venues assister à un spectacle au Zénith Toulouse Métropole soit une moyenne de 4.742 spectateurs par manifestation pour 92 réalisées.

Il faut ajouter à cela le nombre de participants des 7 conventions accueillies portant le nombre total d'entrées à **458.156** (contre 346.963 en 2022 et 377.363 en 2019, année de référence) soit une augmentation de **+32%** par rapport à 2022 et +21% par rapport à 2019.

Facturation

La facturation locative et assimilés s'élève à **2.333.335,56 € HT**.

Le pourcentage moyen perçu par ZTM est ainsi de **11,71%** (contre 11,81% en 2022) des recettes déclarées par les producteurs de spectacles, hors journée de servitude, conventions et débits perçus, en tenant compte des représentations multiples et des remises induites.

Les 7 représentations sans billetterie ont généré 58.936 € HT de locatif inclus dont 3 bénéficiaient d'une servitude de Toulouse Métropole.

La facturation des prestations refacturées, détaillées ci-dessous, s'élève à **2.210.292,06 € HT**.

- Prestations : Fluides (Electricité, Gaz, Eau), Nettoyage, etc.
- Personnel : Sûreté et gardiennage, Sécurité Incendie (SSIAP), contrôle et placement, Médical et Secours, permanences techniques, etc.
- Matériel : Mise en configuration de la salle, montage/démontage tribunes bas de gradin, modification de la scène, etc.

b. Périodes et durées de fermeture

En 2023 dans un contexte « classique », les manifestations se sont déroulées de janvier à juin puis d'août à décembre avec le maintien d'une permanence commerciale et technique sur le mois de juillet malgré l'absence de manifestations.

c. Enquête sur les publics

Une enquête sur les publics a été initiée en 2019 et confiée à la société GECE, société basée à Rennes.

Cette enquête qui portait essentiellement sur les pratiques des spectateurs, leurs modes de consommations et leurs profils types.

La réflexion de la réalisation d'une nouvelle enquête est en cours pour 2024-2025 en l'accentuant sur cette fois-ci plutôt sur l'origine géographique et les déplacements des publics.

d. Planning des manifestations et esthétiques

Le planning des manifestations s'est déroulé de la manière suivante :

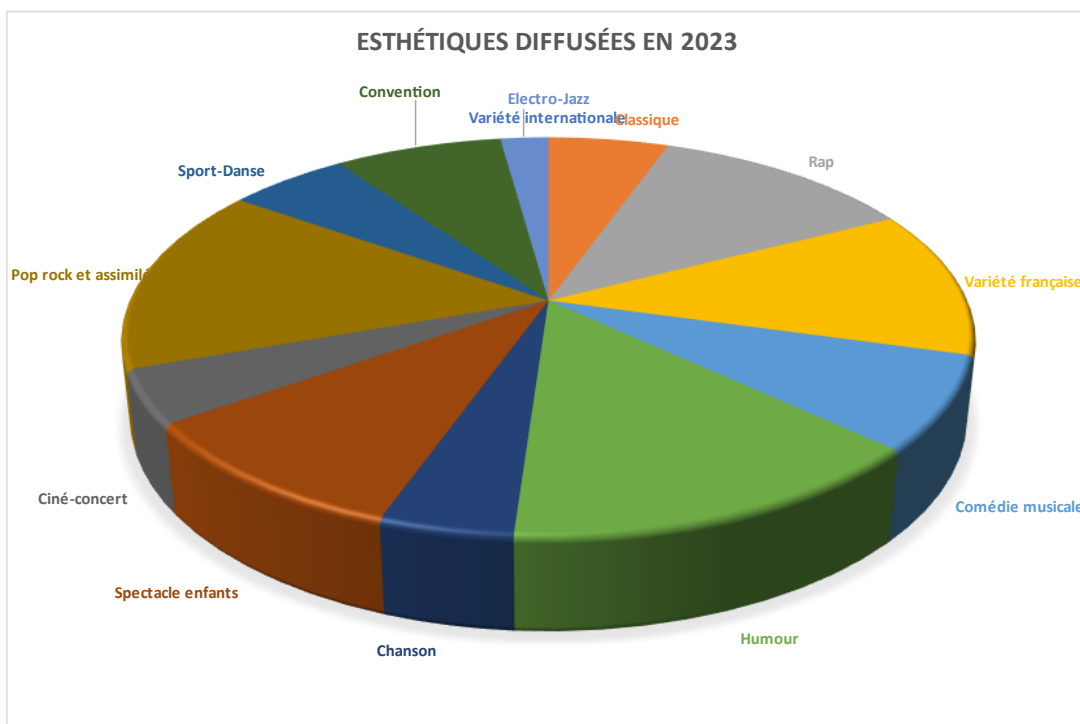
MOIS	DATE	NOMBRE DE SEANCES	SPECTACLE	BILLETS PAYANTS	BILLETS GRATUITS	NOMBRE DE PUBLIC	RECETTE NETTE HT	ESTHETIQUE
JANVIER	05/01/2023	1	HARRY POTTER	3549	155	3704	175 605,04 €	Ciné-concert

	06/01/2023	1	Journée des Cadres de la Ville de Toulouse	1035	0	1035	0,00 €	Convention
	13/01/2023	1	DISNEY SUR GLACE	1895	241	2136	64 768,85 €	Spectacle enfants
	14/01/2023	1	DISNEY SUR GLACE	2713	126	2839	100 574,83 €	Spectacle enfants
	14/01/2023	1	DISNEY SUR GLACE	3448	128	3576	107 930,95 €	Spectacle enfants
	15/01/2023	1	DISNEY SUR GLACE	2407	102	2509	79 810,87 €	Spectacle enfants
	15/01/2023	1	DISNEY SUR GLACE	2950	148	3098	107 973,85 €	Spectacle enfants
	18/01/2023	1	PIERRE-EMMANUEL BARRE	3872	326	4198	136 108,72 €	Humour
	21/01/2023	1	X-TRIAL	4697	537	5234	153 499,53 €	Sport
	23/01/2022	1	ONE NIGHT OF QUEEN	3305	136	3441	149 801,49 €	Pop rock et assimilés
	24/01/2022	1	KYAN KHOJANDI	4659	304	4963	154 645,02 €	Humour
	26/01/2023	1	VŒUX DU MAIRE	1800	0	1800	0,00 €	Convention
FEVRIER	08/02/2023	1	VERONIC DICAIRE	1752	148	1900	94 084,14 €	Variété française
	13/02/2023	1	BRING ME THE HORIZON	5739	296	6035	230 230,81 €	Pop rock et assimilés
	19/02/2023	1	DRAGON BALL	1655	211	1866	72 847,51 €	Ciné-concert
MARS	03/03/2023	1	LES BODINS	3088	115	3203	134 825,40 €	Humour
	04/03/2023	1	LES BODINS	3531	119	3650	152 967,59 €	Humour
	05/03/2023	1	QUEEN EXTRAVAGANZA	2812	162	2974	142 698,33 €	Pop rock et assimilés
	11/03/2023	1	JE VAIS T'AIMER	3379	185	3564	189 362,78 €	Comédie musicale
	12/03/2023	1	JE VAIS T'AIMER	2931	143	3074	167 259,50 €	Comédie musicale
	15/03/2023	1	REDOUANE BOUGHERABA	5057	159	5216	161 609,21 €	Humour
	16/03/2023	1	LOMEPAL	10012	342	10354	360 608,25 €	Rap
	17/03/2023	1	SO FLOYD	2075	218	2293	92 696,04 €	Pop rock et assimilés
	18/03/2023	1	STARS 80	6385	287	6672	328 169,23 €	Variété française
	20/03/2023	1	LORDS OF THE SOUND	1730	79	1809	79 570,13 €	Ciné-concert
	22/03/2023	1	KEV ADAMS	2480	291	2771	111 914,64 €	Humour
	24/03/2023	1	LA NUIT DU PRINTEMPS	5200	0	5200	117 140,06 €	Humour
	25/03/2023	1	ALDEBERT	5148	209	5357	174 766,90 €	Spectacle enfants
	26/03/2023	1	LE LAC DES CYGNES	1792	71	1863	79 439,33 €	Ballet classique
	28/03/2023	1	CELTIC LEGENDS	2433	124	2557	92 989,04 €	Ballet classique
	29/03/2023	1	JOHNNY SYMPHONIC TOUR	2738	199	2937	172 140,55 €	Pop rock et assimilés
30/03/2023	1	INES REG	5138	146	5284	162 032,23 €	Humour	
31/03/2023	1	LOUISE ATTAQUE	10703	279	10982	444 840,76 €	Chanson	
AVRIL	01/04/2023	1	HUBERT-FELIX THIEFAINE	3111	148	3259	129 378,25 €	Chanson

	06/04/2023	1	STARMANIA	5722	140	5862	280 643,19 €	Comédie musicale
	07/04/2023	1	STARMANIA	6331	180	6511	315 301,47 €	Comédie musicale
	08/04/2023	1	STARMANIA	6395	211	6606	318 173,65 €	Comédie musicale
	08/04/2023	1	STARMANIA	6402	329	6731	357 793,83 €	Comédie musicale
	09/04/2023	1	STARMANIA	6364	181	6545	319 482,86 €	Comédie musicale
	13/04/2023	1	BIGFLO & OLI	9129	564	9693	395 963,76 €	Rap
	14/04/2023	1	BIGFLO & OLI	9776	489	10265	420 863,86 €	Rap
	15/04/2023	1	BIGFLO & OLI	8358	1452	9810	372 290,89 €	Rap
	19/04/2023	1	M	8715	278	8993	402 662,10 €	Chanson
	22/04/2023	1	JENIFER	2131	233	2364	118 544,17 €	Variété française
	29/04/2023	1	HOLIDAY ON ICE	1905	285	2190	87 554,06 €	Danse
	29/04/2023	1	HOLIDAY ON ICE	1400	275	1675	67 095,69 €	Danse
	30/04/2023	1	HOLIDAY ON ICE	1480	264	1744	73 172,77 €	Danse
	30/04/2023	1	HOLIDAY ON ICE	903	229	1132	46 757,00 €	Danse
MAI	07/05/2023	1	LE LAC DES CYGNES	2742	113	2855	115 602,55 €	Ballet classique
	11/05/2023	1	JOSMAN	8000	189	8189	291 090,52 €	Rap
	13/05/2023	1	SOPRANO	8279	300	8579	343 735,26 €	Rap
	14/05/2023	1	SOPRANO	6410	186	6596	325 002,74 €	Rap
	23/05/2023	1	GHOST	4209	281	4490	226 978,45 €	Pop rock et assimilés
	31/05/2023	1	SCORPIONS	8677	285	8962	605 895,20 €	Pop rock et assimilés
JUIN	03/06/2023	1	REMISE DE DIPLOMES TBS	2019	0	2019	0,00 €	Convention
	09/06/2023	1	MESSMER	2565	142	2707	112 293,43 €	Magie
	23/06/2023	1	MICHEL POLNAREFF	4930	125	5055	427 329,87 €	Variété française
AOUT	31/08/2023	1	Rentrée du Personnel Education	2000	0	2000	0,00 €	Convention
SEPTEMBRE	16/09/2023	1	Convention Airbus / concert M	6000	0	6000	0,00 €	Convention
	23/09/2023	1	RAMPAGE	1785	110	1895	77 683,41 €	Electro
	29/09/2023	1	ZAZIE	2749	263	3012	152 821,25 €	Variété française
OCTOBRE	01/10/2023	1	HERITAGE GOLDMAN	4641	253	4894	214 246,61 €	Variété française
	03/10/2023	1	LORD OF THE DANCE	1498	133	1631	88 733,59 €	Ballet classique
	05/10/2023	1	Convention SAFTI	2000	0	2000	0,00 €	Convention
	10/10/2023	1	OZ	0	4801	4801	0,00 €	Pop rock et assimilés
	14/10/2023	1	PASCAL OBISPO	3791	190	3981	253 617,04 €	Variété française
	16/10/2023	1	REDOUANE BOUGHERABA	5508	217	5725	187 486,26 €	Humour
	28/10/2023	1	MAXIME GASTUUIL	4184	118	4302	150 998,04 €	Humour
	29/10/2023	1	MAXIME GASTUUIL	2749	477	3226	100 814,89 €	Humour
NOVEMBRE	03/11/2023	1	ZOLA	5591	121	5712	205 807,96 €	Rap

	07/11/2023	1	THE WALL Rock Opéra	1045	143	1188	63 295,00 €	Pop rock et assimilés
	10/11/2023	1	ETIENNE DAHO	2668	221	2889	218 534,48 €	Chanson
	11/11/2023	1	JAIN	3771	444	4215	146 875,64 €	Pop rock et assimilés
	12/11/2023	1	CLAUDIO CAPEO	4937	207	5144	192 580,80 €	Variété française
	15/11/2023	1	IBRAHIM MAALOUF	4586	226	4812	235 782,39 €	Jazz
	16/11/2023	1	LOMEPAL	10051	203	10254	362 462,23 €	Rap
	17/11/2023	1	DISNEY EN CONCERT	6071	215	6286	258 817,34 €	Spectacle enfants
	18/11/2023	1	CASSE NOISETTE	2290	66	2356	94 191,82 €	Ballet classique
	22/11/2023	1	ROCK SYMPHONY	2500	58	2558	109 148,97 €	Pop rock et assimilés
	23/11/2023	1	FLORENCE FORESTI	6684	204	6888	371 381,00 €	Humour
	24/11/2023	1	FLORENCE FORESTI	6712	233	6945	372 543,10 €	Humour
	25/11/2023	1	M. POKORA	6250	282	6532	413 280,12 €	Variété française
	26/11/2023	1	SAEZ	3460	104	3564	154 744,08 €	Pop rock et assimilés
	28/11/2023	1	MICHEL SARDOU	6621	266	6887	539 874,53 €	Variété française
	30/11/2023	1	SOFIANE PAMART	5741	217	5958	255 622,82 €	Pop rock et assimilés
DECEMBRE	02/12/2023	1	SHAKAPONK	10430	311	10741	437 074,17 €	Pop rock et assimilés
	03/12/2023	1	CHRISTOPHE MAE	6312	207	6519	352 504,51 €	Variété française
	07/12/2023	1	CIRQUE DU SOLEIL	3575	265	3840	219 907,25 €	Cirque
	08/12/2023	1	CIRQUE DU SOLEIL	3635	197	3832	219 312,43 €	Cirque
	09/12/2023	1	CIRQUE DU SOLEIL	3667	125	3792	244 107,99 €	Cirque
	09/12/2023	1	CIRQUE DU SOLEIL	3640	130	3770	248 458,65 €	Cirque
	10/12/2023	1	CIRQUE DU SOLEIL	3685	172	3857	210 818,92 €	Cirque
	10/12/2023	1	CIRQUE DU SOLEIL	3463	150	3613	212 425,96 €	Cirque
	13/12/2023	1	DJADJA & DINAZ	8529	410	8939	300 824,08 €	Rap
	15/12/2023	1	NEJ	4933	368	5301	176 572,23 €	Rap
	16/12/2023	1	Arbre de Noël AIRBUS	7000	0	7000	0,00 €	Convention
	29/12/2023	1	PAT PATROUILLE	2854	105	2959	81 490,11 €	Spectacle enfants
	29/12/2023	1	PAT PATROUILLE	2451	156	2607	69 378,74 €	Spectacle enfants
	30/12/2023	1	HARRY POTTER	4545	260	4805	254 396,87 €	Ciné-concert
TOTAL		99		432663	25493	458156	19 195 132,41 €	

Conventions	21854
Payants hors conventions	410809
Gratuits hors conventions	25493
TOTAL	458156



De manière habituelle, très peu de manifestations se déroulent en début de semaine (lundi et mardi) à contrario des fins de semaine (du jeudi au samedi).

Peu de spectacles ont eu lieu cette année en février au profit d'un mois de janvier plus dense qu'à son habitude.

e. Prestations annexes

La location et la refacturation des frais inhérents (agents de sûreté, placements, fluides...) sont les principaux éléments qui composent le chiffre d'affaires du Zénith Toulouse Métropole auquel des prestations annexes viennent s'adjoindre.

Exploitation des bars

Nous avons confié dès 2017, la gestion des bars et de la petite restauration à la société Bénodet, aujourd'hui encore notre concessionnaire jusqu'en décembre 2023.

Il gère 4 espaces fixes bars/restauration ainsi qu'un espace vin, dédié aux vins de la région, alimenté et en partenariat avec la coopérative Vivalie.

Une large carte de produits est ainsi proposée à la vente :

- Sodas
- Bières
- Vins
- Glaces/sucrieries
- Sandwichs

Afin d'être au plus près des attentes du public, nous avons revu et développé notre carte de restauration froide rapide (sandwichs, wrap végétarien, bagels, etc.).

Pour une partie des produits énumérés ci-dessus, nous avons conclu des partenariats basés sur des exclusivités et des volumes de vente.

CA redevance Bar 2023 HT = 407.803,07 €

soit un CA moyen de 0,99 par spectateur contre 0,88 en 2022, 0,63 euros en 2021 et 0,82 en 2019 (année de référence en termes de volumes d'activité avant la crise Covid-19) et une augmentation de **+36%** de redevance Bar par rapport à 2022 (298.671,75 €).

Le projet en cours depuis 2020 sur la mise en place d'un espace extérieur type « foodtruck et terrasse » proposant de la restauration rapide chaude comme des frites, nuggets et autres fish & chips verra le jour en 2024.

Il sera accompagné d'une offre chaude en intérieur de type pizzas et donnera lieu à un léger réaménagement du hall d'entrée public.

Pour se faire, nous avons lancé une consultation sur la concession bar/restauration du Zénith et avons sélectionné la société toulousaine Esprit Pergo qui prendra ses fonctions le 1^{er} janvier 2024 et cela pour deux ans au minimum.



Merchandising

Nous avons confié cette prestation Merchandising à la société Fan Avenue, un des leaders sur le marché national.

Le merchandising désigne le développement et la vente de produits dérivés en lien avec l'image des artistes.

Nous louons ainsi un espace dédié pour cette vente à un concessionnaire sur certaines manifestations, qui lui, assure la commercialisation auprès des spectateurs pour le compte de l'artiste.

Les recettes de location de ce service sont en forte hausse de **+62%** par rapport à 2022 (20.556,80 € HT pour 80 dates) et de **+89%** par rapport à 2019 (17.712 € HT pour 91 dates, année de référence avant la crise Covid-19).

CA Merchandising 2023 HT = 33.471,67 €

Vente de sucreries/pâtisseries

La vente de sucreries a été confiée historiquement à une société locale dénommée Pix'n'Mix. Celle-ci assure la vente bonbons en vrac, la vente de gaufres et de chocolats chauds le soir des spectacles.

Cette proposition vient en complément de l'offre plus généraliste sur le bar/restauration et est amenée à toucher une clientèle complémentaire.

Deux espaces dans le hall d'accueil sont affectés pour la commercialisation ; ils se formalisent sous la forme de stands amovibles installés au gré des manifestations.

Ces stands amovibles seront réaménagés en 2024 au profit d'installations pérennes.

Le chiffre d'affaires de cette activité est également en forte hausse de **+73%** par rapport à 2022 et de **+360%** par rapport à 2019 (25.146,88 en 2022 et 11.930 € HT en 2019)

CA redevance Bonbons 2023 HT = 43.672,09 €

Facturation du contrôle d'accès

Nous facturons à chaque producteur ou chaque promoteur un montant forfaitaire de 0,29 € HT par spectateur chaque soir de spectacles.

Cela correspond à l'investissement et au coût de gestion du logiciel de gestion des flux de personnes Omniris et de scan de billets.

Ces frais sont ainsi répercutés auprès des organisateurs.

Nous constatons une forte hausse par rapport à 2022 de **+33%** par rapport à 2022 (92.626,82 € HT).

CA Contrôle d'accès 2023 HT = 123.861,23 €

Partenariats

Le Zénith Toulouse Métropole s'inscrit dans une dynamique et une préoccupation territoriale. Nous sommes très attachés à développer et à tisser des relations partenariales de proximité et au niveau national.

La richesse de ces partenariats tant sur la dimension d'échanges professionnelles croisés que sur le volet financier viennent conforter le développement du Zénith Toulouse Métropole et son ancrage.

En voici le détail ci-dessous :

Coca-Cola

Un partenariat d'exclusivité de référencement sur les sodas a été conclu avec Coca-Cola, avec une quote-part fixe et variable, pour lequel nous avons perçu la somme de **15.943,77 € HT**.

Heineken

Un partenariat d'exclusivité de référencement et un partenariat de visibilité ont été conclus avec Heineken en 2018 pour 5 ans et nous l'avons reconduit en 2023.

Nous avons donc perçu cette année la somme de **82.429,80 € HT**.

Nestlé Waters

Un partenariat d'exclusivité de référencement sur les eaux a été conclu autour des marques Vittel et Perrier.

Nous avons perçu la somme de **9.546 € HT**.

Vinovalie

Vinovalie est une coopérative regroupant plus de 400 vignerons valorisant 3 vignobles (Cahors, Fronton et Gaillac) et les cépages du Sud-Ouest.

Ils approvisionnent les différents bars en vin.

Ce partenariat est un partenariat d'exclusivité de référencement pour lequel nous avons perçu **1.417,59 € HT** en 2023.

Crédit Mutuel

Crédit Mutuel s'investit depuis plusieurs années au côté du secteur musical au niveau national sous l'intitulé « Le Crédit Mutuel donne le LA ».

A ce titre, un contrat avec le Zénith Toulouse Métropole a été mis en place dès début 2018 et renouvelé en 2023. Ce partenariat est pluriel car il implique à la fois le Crédit Mutuel national et le Crédit Mutuel Midi Atlantique, le réseau régional.

Nous avons perçu **45.277 € HT** cette année.

Crédit Mutuel bénéficie en contrepartie d'une visibilité dans le hall, aux abords immédiats de la salle, sur nos supports de communication et la mise à disposition de notre espace VIP pour leurs réceptifs sur certaines soirées.

La Dépêche du Midi

Le partenariat avec La Dépêche du Midi est un partenariat tourné autour de l'échange de visibilité mutuelle.

Nous leur offrons de la visibilité dans le hall en échange d'encarts publicitaires dans leurs éditions.

Ticketmaster

Nous offrons la possibilité aux spectateurs de passer par notre site internet pour réserver leurs billets.

Ils ont ainsi été redirigés sur notre plate-forme de billetterie partenaire, Ticketmaster, qui nous reverse une commission en fonction des achats de billets effectués.

Nous avons perçu **36.764,55 € HT** cette année.

L'impact financier de ce service annexe est en très forte hausse (3.216 € HT en 2019) et nous nous apercevons que le public réserve de plus en plus sur notre site internet ce qui met en avant toute la qualité du travail de communication réalisé maintenant depuis plus de 6 ans.

Pernod Ricard

Un partenariat d'exclusivité de référencement sur les alcools forts a été conclu fin 2021 avec Pernod Ricard et s'est terminé fin 2023.

Cette année nous avons perçu **2.125 € HT**.

Redbull

Un partenariat avec la société Redbull, société qui commercialise des boissons énergisantes, a été contracté en 2023 pour un montant de **2.285 € HT** cette année.

Canard-Duchêne

Un partenariat avec la société Canard-Duchêne, producteur de champagne, a été initié en 2023. Elle fournit ainsi tous les bars et les espaces d'hospitalités.

Nous avons perçu la somme de **579,09 € HT** cette année.

Woodbrass

Un partenariat avec la société Woodbrass, société de vente d'instruments de musique en ligne a été conclu en 2023 avec un apport en visibilité dans le hall public ainsi que la mise en avant de jeux concours pour gagner des places de spectacles et des instruments de musique.

Nous avons perçu la somme de **10.000 € HT** en 2023.

Tous nos partenaires disposent de places de spectacles offertes en lien avec leur participation financière.

Ces partenariats s'inscrivent également dans une notion de maillage territorial économique et culturel.

Nous continuerons de développer sur 2024 de nouveaux partenariats et réfléchissons dès à présent à son mode opérationnel et à son organisation interne.

CA Partenariats 2023 HT = 189.603,18 €

Offre Hospitalité « Soirée Privilège »

En 2023, nous avons lancé une initiative novatrice baptisée « Soirée Privilège ».

Cette offre d'hospitalité exclusive vise à offrir aux entreprises de Toulouse et sa région un cadre exceptionnel pour leurs événements, tout en leur permettant de profiter de l'atmosphère unique du Zénith.

Dans le cadre de cette initiative, nous avons créé un espace dédié dans le hall public pouvant accueillir jusqu'à 80 personnes. Cet espace est spécialement conçu pour répondre aux besoins des entreprises, offrant ainsi une expérience inoubliable à leurs invités.

Pour assurer le succès de cette offre, nous avons établi un partenariat avec la société toulousaine Ann'Events, qui a pris en charge la commercialisation de cet espace de janvier 2023 et ce jusqu'en juin 2024. Grâce à ce partenariat fructueux, nous avons pu proposer une offre complète et haut de gamme, comprenant notamment :

- Accueil VIP : entrée privée et accueil personnalisé
- Places de spectacle premium
- Cocktail dinatoire de qualité avant et après spectacle
- Boissons à discrétion, pour satisfaire tous les palais
- Vestiaire à disposition pour plus de confort
- Places de stationnement réservées, pour faciliter l'accès à nos événements
- Animation événementielle pour divertir et émerveiller les invités

- Cadeau souvenir de la soirée, pour immortaliser l'expérience

Cette offre complète a rencontré un franc succès auprès des entreprises de la région, comme en témoigne le chiffre d'affaires généré en 2023, s'élevant à **41.628 € HT**.

La « Soirée Privilège » représente non seulement une opportunité pour les entreprises de Toulouse et sa région de créer des moments mémorables pour leurs invités, mais elle contribue également au rayonnement et à la renommée du Zénith de Toulouse en tant que lieu d'excellence pour les événements d'entreprise.



Autres recettes

Gobelets réutilisables

Pour le service des boissons vendues dans nos différents bars intérieurs, nous employons des gobelets réutilisables, fabriqués par la société Ecocup, afin de diminuer le volume de nos déchets ; ceux-ci sont consignés sur la base de 2 euros.

Leur utilisation fait partie intégrante de notre démarche environnementale et durable globale.

Elle est synonyme également de développement financier car sur chaque gobelet consigné non-restitué par le spectateur après consommation, le Zénith Toulouse Métropole se voit reverser 0,50 € HT par la société Ecocup.

CA Gobelets réutilisables 2023 HT = 12.773,48 €

f. Ecarts constatés par rapport au CEP (avenant n°2 / décembre 2020)

Les différents postes de recettes détaillés ci-avant composent **notre chiffre d'affaires 2023 dont le montant total est le suivant : 5.315.429,48 € HT**.

Ce montant est en très forte augmentation par rapport à 2022 (3.671.429,48 € HT), soit une augmentation de **+44%**.

Le chiffre d'affaires réalisé 2023 est supérieur de plus de 28% par rapport au chiffre d'affaires du CEP de l'avenant n°2 (4.148.103,39 €). Cet écart très positif reflète la bonne gestion et le très bon développement depuis la fin de la crise COVID-19.

Au chiffre d'affaires 2023 s'ajoutent 16.686,92 € HT de subventions CNM (reliquat de matériel technique) et 8.427.36 € HT de produits de gestion courante concernant des remboursements

d'assurance, évidemment non prévus au CEP, donnant un total des produits de 5.340.958,64 € en 2023 contre 4.148.103,39 € au CEP 2023 de l'avenant n°2.

ZENITH TOULOUSE METROPOLE	2023 CEP avenant n°2 (décembre 2020)	2023 réalisé
ACTIVITE :		
Nombre de manifestations	77	99
Nombre de spectateurs	324 618	458 156
Compte d'exploitation en K€ HT courant		
Chiffres d'Affaires prévisionnels		
Locations de salles	2 182 798,57 €	2 333 335,56 €
Prestations refacturées (sécu, énergie...)	1 334 954,47 €	2 210 292,06 €
Produits Bar - Marchandises	0,00 €	0,00 €
Autres recettes (pub, activités annexes...)	630 350,35 €	772 216,74 €
TOTAL Chiffres d'Affaires HT	4 148 103,39 €	5 315 844,36 €
Subventions d'exploitation	0,00 €	16 686,92 €
Autre produit de gestion courante	0,00 €	8 427,36 €
PRODUITS	4 148 103,39 €	5 340 958,64 €
Charges d'exploitation		
Salaires et charges	574 012,25 €	718 783,02 €
Entretien et maintenance	528 663,89 €	313 672,60 €
Fluides et énergie	69 639,26 €	89 481,52 €
Charges re-facturées	1 053 813,63 €	1 403 284,81 €
achats Bar - marchandises	0,00 €	0,00 €
Frais administratifs	98 521,17 €	144 766,19 €
Honoraires extérieurs	44 654,26 €	104 709,24 €
Communication - publicité	138 406,03 €	188 785,95 €
Assurances	46 557,08 €	39 594,03 €
Impôts et taxes	203 747,26 €	223 613,18 €
Frais de siège - frais généraux	124 443,10 €	157 097,05 €
Charges exceptionnelles	0,00 €	4 006,20 €
TOTAL Charges directes HT	2 882 457,93 €	3 387 793,79 €
Redevance Fixe	660 222,03 €	752 217,10 €
Redevance variable %CA	189 241,36 €	656 337,74 €
Redevance de contrôle	10 823,31 €	12 338,00 €
TOTAL REDEVANCES	860 286,70 €	1 420 892,84 €
Réduction de redevance (Travaux toiture + TAR)	-275 000,00 €	-74 719,68 €
Réduction de redevance %CA		-31 710,36 €
TOTAL aménagements contractuels redevances	-275 000,00 €	-106 430,04 €
EXCEDENT BRUT D'EXPLOITATION (EBE)	680 358,76 €	638 702,05 €
Amortissements		
Travaux de premier établissement	124 433,68 €	100 770,22 €
Gros Entretien - Réparations GER	107 111,71 €	110 204,14 €
Renouvellement matériel / Investissements Non Prévus	29 415,29 €	52 581,86 €
Compte de soutien	4 037,07 €	4 037,07 €
TOTAL Amortissements	264 997,75 €	267 593,29 €
Dotation aux provisions	- €	29 635,83 €
RESULTAT D'EXPLOITATION (REX)	415 361,01 €	400 744,59 €
Charges et produits financiers		
Frais financiers investissements	12 104,69 €	16 276,52 €
Produits financiers de trésorerie	0,00 €	8 919,00 €
Produits ou frais financiers divers	0,00 €	0,00 €
TOTAL frais ou produits financiers	12 104,69 €	7 357,52 €
RESULTAT COURANT AVANT IMPOTS (RCAI)	403 256,32 €	393 387,07 €
Prime d'intéressement	16 130,25 €	40 880,84 €
Charges exceptionnelles	0,00 €	-3 989,20 €
Produits exceptionnels	0,00 €	0,00 €
Impôt sur les sociétés	49 686,04 €	89 128,00 €
RESULTAT NET (RN)	337 440,03 €	267 367,43 €

g. Démarches de développement durable et d'insertion

Développement durable

Le Zénith Toulouse Métropole est engagé dans une démarche responsable de développement durable depuis 2017.

Celle-ci s'exprime par la mise en place d'outils et la réalisation de projets spécifiques.

Un Plan de Développement Durable élaboré sur un principe de Document Unique a été réalisé en interne en 2022 et agrémenter en 2023 afin d'améliorer nos actions dans ce domaine et de les prioriser.

Quelques objectifs fixés :

- Limiter les consommations d'énergie (électricité, gaz et eau)
- Sensibiliser le public et nos clients sur ces enjeux
- Améliorer la qualité thermique du bâtiment du Zénith (travaux)
- Remplacement de matériel énergivore, etc.

Parallèlement à ce plan interne, un diagnostic complet a été réalisé par la société SPIE en 2023 afin de pouvoir cibler les postes, le matériel et les divers éléments les plus consommateurs d'énergie au Zénith.

Celui-ci nous permet ainsi de prioriser les travaux et remplacements de matériel à venir.

Les gobelets réutilisables

Comme nous l'évoquions ci-dessus, nous utilisons des gobelets réutilisables pour la vente de boissons au bar afin de limiter le volume de nos déchets.

Le tri-sélectif

Nous avons mis en place un système de tri-sélectif dans les bureaux de l'administration et les bureaux techniques ainsi que dans les espaces loges en direction des artistes.

Il se matérialise par une signalétique adaptée.

En 2023, nous avons remplacé toutes les anciennes poubelles du hall public par des poubelles de tri-sélectif.



Fontaines à eau

Nous avons installé 4 fontaines à eau à destination de l'équipe permanente, de nos prestataires et des équipes de production afin de réduire le volume de déchets généré par l'achat et la mise à disposition de bouteilles d'eau en plastique.

Le covoiturage

Le covoiturage diminue le nombre de véhicules en circulation et ainsi l'émission de gaz carbonique rejeté dans l'environnement.

Il favorise également une notion sociale d'échange et de partage.

Un espace pour le public le soir des spectacles est ainsi dédié sur le parking du Zénith Toulouse Métropole, géré par une plate-forme en ligne qui planifie les réservations.

Transports collectifs

Afin de diminuer la pollution dans l'air, dans la même logique que la mise en place d'un système de co-voiturage, nous incitons nos collaborateurs à se déplacer par le biais des transports en commun en prenant en charge 50% de leurs titres de transports et de leur abonnement.

Une réflexion autour de la sensibilisation des équipes permanentes et de nos prestataires à l'utilisation du vélo est en cours pour 2024 ainsi qu'un aménagement spécifique.

Sur l'année 2024 d'autres réflexions et d'autres actions seront menées et poursuivies :

- Poursuivre la diminution du volume des déchets sur les bars en installant par des fontaines à sodas afin d'éradiquer les bouteilles en plastique
- Remplacer le système de climatisation des bureaux et des loges par un système moins énergivore de pompes à chaleur
- Poursuivre la réflexion sur la gestion de la circulation et du stationnement aux abords du Zénith sur un axe environnemental

Insertion professionnelle et sociale

Chacun doit pouvoir trouver une place reconnue dans la société, tant au niveau social que professionnel.

Le Zénith Toulouse Métropole participe à cette insertion en préparant le retour à l'emploi sur le marché du travail « classique » de publics dits éloignés.

Nous avons en 2023 sous-traité cette mission à 2 de nos partenaires techniques :

- La société de nettoyage GSF (1318 heures)
- La société de sureté RPS (1725 heures)

Les emplois concernent des agents de nettoyage, des agents de sureté ou des agents de sécurité incendie.

Ces 2 sociétés ont réalisé pour le compte du Zénith Toulouse Métropole 3043 heures.

Nous avons également accueilli deux jeunes en contrat d'alternance afin de faciliter leur entrée dans la vie active.

La première Carla Trey, chargée de l'accueil des publics (accueil téléphonique, gestion des objets trouvés, gestion des réclamations, etc.) et assistante communication a signé un contrat d'apprentissage pour deux ans.

La seconde Marie-Hélène Djekinnou, chargée d'assister l'administratrice sur diverses tâches administratives (comptabilité, suivi RH, etc.) et accompagnée dans sa formation professionnelle par Juliette Dedieu et Clémence Daymard, a signé également un contrat d'apprentissage pour deux ans.

Pour la troisième année consécutive, nous avons participé à la journée DuoDay le 23 novembre 2023, initiative d'insertion professionnelle pour les personnes sous handicap. Nous avons accueilli toute la journée Sandrine, Florine et Thibault et leur avons fait découvrir tous les métiers du Zénith et le déroulement d'une journée d'exploitation, et les avons invités au concert de leur choix.

Enfin, nous avons renouvelé notre collaboration avec l'association Cultures du Cœur Haute-Garonne qui défend les valeurs de droit à la culture pour tous en favorisant la fréquentation des lieux culturels et sportifs. Notre convention pour la saison 2022-2023 a pour objet le don d'invitations à plusieurs spectacles du Zénith identifiés, redistribués par Cultures du Cœur aux associations sociales et éducatives partenaires.

Nous devons revoir l'association prochainement pour le renouvellement en 2024 de cette convention.

h. Cumul du nombre de spectateurs 1999-2023

CUMUL SPECTATEURS ZENITH					
Année	Nombre de Manifestations	Nombre de Séances	Nombre de jours de Manif.	Nombre de jours d'Occupation	Nombre de Spectateurs
ZENITH DE TOULOUSE					
1999*	41		61	79	223 580
2000	69		84	730	316 700
2001*	35		45	67	210 400
2002	Fermeture AZF				
2003*	53		64	92	305 300
2004	70		89	131	399 460
2005	55		64	95	284 300
2006	56	75	67	93	320 000
2007	66	86	76	100	353 950
2008	52	67	60	87	249 300
2009	61	81	74	117	362 500
2010	58	81	67	99	326 700
2011	61	82	73	104	297 770
2012	58	84	70	101	282 600
2013	51	75	64	109	304 946

2014	65	93	82	109	378 330
2015	70	95	81	111	340 328
2016	63	81	76	101	346 071
ZENITH TOULOUSE METROPOLE					
2017	73	95	88	116	436 223
2018	52	72	64	85	292 000
2019	77	92	86	112	377 363
2020 (Covid-19)	22	26	24	36	87 128
2021 (Covid-19)	20	21	21	22	75 272
2022 (Covid-19)	74	80	75	82	346 963
2023	74	99	91	126	458 156

TOTAL	7 375 340
--------------	------------------

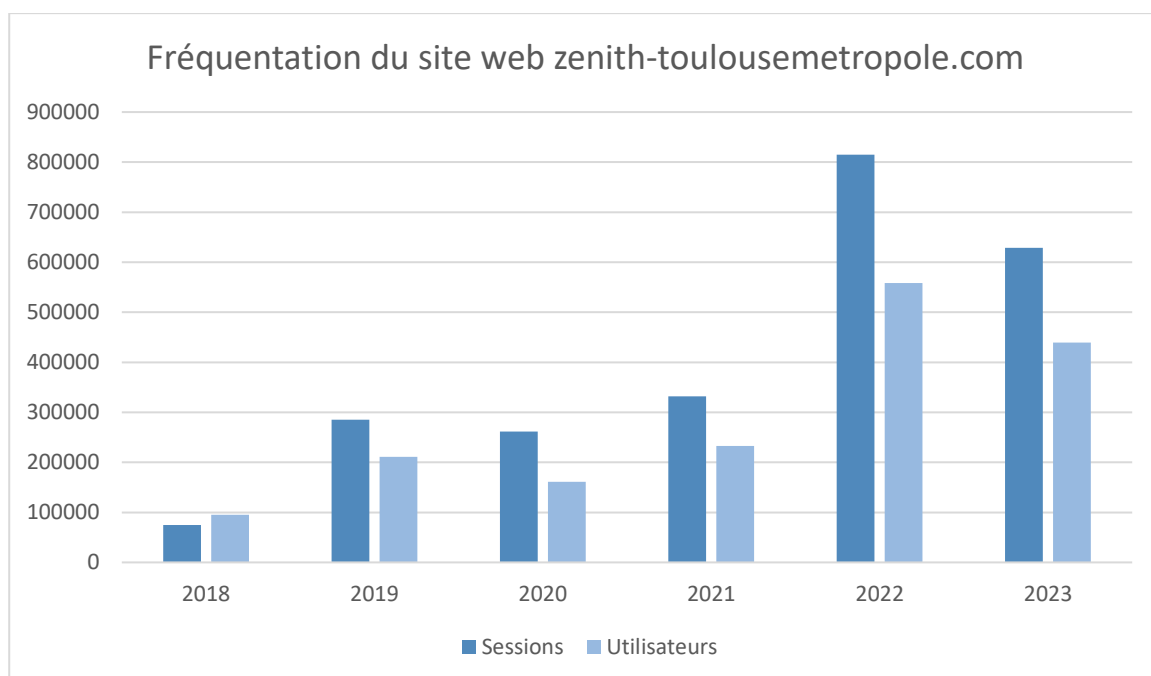
Nombre de Spectateurs incluant les invitations

* : Exploitation 3 trimestres

i. Communication

Communication digitale

En 2023, une refonte du site web de la salle a été mise en place afin de s'adapter aux évolutions des attentes des spectateurs et de mettre en avant de nouveaux services.



Les performances des comptes Zénith Toulouse Métropole sur les réseaux sociaux ont continué d'augmenter en 2023, et s'établissent à ce jour comme suit :

- Facebook : 13 000 abonnés (11 987 fin 2022)
- Instagram : 7 919 abonnés (4 568 fin 2022)

- Twitter : 1 111 abonnés (832 en 2022)

En 2023, la couverture de la page facebook atteint 1.4 million de comptes et celle de la page instagram 164 300 comptes.

j. Projets soutenus par le compte de soutien

Les projets soutenus par le compte de soutien sont validés lors des réunions des commissions paritaires, réunissant des élus Toulouse Métropole et des membres de l'équipe du Zénith Toulouse Métropole. En 2023, les réunions ont eu lieu le 24 janvier et le 23 juin.

Projets Arts Visuels via des Appels à candidatures

En 2023, nous avons poursuivi la méthode des appels à candidatures pour les projets arts visuels soutenus par le compte de soutien. Cela permet de faire connaître ces projets aux artistes du territoire, de diversifier les propositions artistiques et de communiquer auprès du public et des professionnels. Les projets ont été réalisés durant la saison 2023/24.

Nous détaillerons ici les projets réalisés en 2023 :

Exposition photographique

Pour sa troisième exposition photographique, le Zénith a invité le photographe Younès Farhi à explorer la diversité des publics et le partage des émotions que l'on aperçoit dans les différents lieux de spectacles et les rassemblements festifs. Dans le cadre de sa démarche de soutien aux artistes émergents, le Zénith a sélectionné le photographe Younès Farhi via un appel à candidatures et s'est associé à ManifestO, festival toulousain de la photographie contemporaine internationale, pour l'accompagner dans la création de cette exposition inédite.



Fresque mur central dans le hall public

La thématique donnée à la fresque dans l'appel à candidatures était hip-hop ou pop. L'artiste sélectionné, 100TAUR, a créé une œuvre en hommage à la chanson Love is all de Roger Glover, tirée du mythique album The Butterfly Ball and the Grasshopper's Feast sorti en 1974.

100TAUR a souhaité représenter la joie partagée d'un festival nocturne peuplé d'animaux musiciens et spectateurs, évoluant avec insouciance dans un univers coloré et foisonnant de références issues de la pop-culture.



Gobelets ecoresponsables

La première série limitée de gobelets ecoresponsables a été confiée à l'artiste toulousaine Swd, et la seconde à l'illustratrice Alice Liquette (à qui nous avons également confié la création de la carte de vœux 2024 imprimée et digitale du Zénith).



Fresque permanente


Nous poursuivons le réaménagement de certains espaces de vie côté public et côté backstage. Dans ce cadre, une fresque pérenne a été réalisée par l'illustratrice toulousaine Laura Deleuze dans le hall d'accueil administratif mettant en avant l'activité du Zénith et les artistes cultes de musiques actuelles.



OZ Occitanie au Zénith

La seconde édition de l'événement gratuit OZ Occitanie au Zénith, a eu lieu le mardi 10 octobre 2023, et a de nouveau affirmé sa singularité dans la programmation habituelle du Zénith. En effet, les fondements de l'événement ont été respectés pour cette seconde édition : programmation d'artistes musiques actuelles émergents à confirmés de la région Occitanie, mise en espace du Zénith unique (double scène et animations dans le hall et les extérieurs), gratuité afin de favoriser le décloisonnement des publics.

Cette seconde édition a poursuivi l'exploration des cultures émergentes de la région en programmant notamment des propositions artistiques en langue occitane.



Vous trouverez le bilan qualitatif et financier de l'événement OZ en Annexes 5 et 6.

Vous trouverez le détail budgétaire des projets soutenus par le compte de soutien dans la partie III – Volet financier.

k. Perspectives et projets pour 2024

En 2024, l'objectif global est de continuer à développer le Zénith dans la continuité de cette année 2023 exceptionnelle et de maintenir ce cap.

→ Les Spectacles

Nous prévoyons à ce jour **94 manifestations** soit une année légèrement moins dense qu'en 2023.

Le nombre prévisionnel de manifestations sur 2024 est en constante évolution mais vous trouverez, ci-dessous, une synthèse récapitulative à ce jour.

= confirmé

= annulé et/ou reporté

Nb S	Nb C	Date	Spectacle
0		07/01/2024	Montage DISNEY SUR GLACE
0		08/01/2024	Montage DISNEY SUR GLACE
1		09/01/2024	DISNEY SUR GLACE
1		10/01/2024	DISNEY SUR GLACE
1		10/01/2024	DISNEY SUR GLACE
0		11/01/2024	Démontage DISNEY SUR GLACE
0		16/01/2024	Montage X-TRIAL
0		17/01/2024	Montage X-TRIAL
0		18/01/2024	Montage X-TRIAL
1		19/01/2024	X-TRIAL
1		20/01/2024	VERONIC DICAIRE
0		24/01/2024	Résidence CAROLINE ESTREMO
1		25/01/2024	CAROLINE ESTREMO
1		26/01/2024	CALOGERO
1		02/02/2024	CHRISTOPHE MAE
1		06/02/2024	MESSMER
1		17/02/2024	THE AUSTRALIAN PINK FLOYD SHOW
1		18/02/2024	CASSE NOISETTE
1		22/02/2024	MICHEL SARDOU
1		23/02/2024	MICHAEL GREGORIO
0		25/02/2024	FREEZE CORLEONE
1		28/02/2024	NINHO
0		29/02/2024	Montage PLK
1		01/03/2024	PLK
1		02/03/2024	GRAND CORPS MALADE
1		07/03/2024	VERONIQUE SANSON
0	0	08/03/2024	Remise Diplômes TBS
0	1	09/03/2024	Remise Diplômes TBS
1		13/03/2024	ALBAN IVANOV

1	15/03/2024	500 VOIX POUR QUEEN
0	17/03/2024	SUKHISHVILI
1	21/03/2024	JEFF PANACLOC
1	22/03/2024	LA NUIT DU PRINTEMPS
1	23/03/2024	GOLDMEN
0	26/03/2024	Montage HOLIDAY ON ICE
0	27/03/2024	Montage HOLIDAY ON ICE
0	28/03/2024	Montage HOLIDAY ON ICE
1	30/03/2024	HOLIDAY ON ICE
1	30/03/2024	HOLIDAY ON ICE
1	31/03/2024	HOLIDAY ON ICE
0	01/04/2023	Démontage HOLIDAY ON ICE
1	02/04/2024	HOSHI
1	04/04/2024	STARS 80
1	06/04/2024	PATRICK FIORI
1	07/04/2024	LE LAC DES CYGNES
1	09/04/2024	JOHNNY SYMPHONIQUE TOUR
1	10/04/2024	LORDS OF THE SOUND
1	11/04/2024	AC/DC TRIBUTE SHOW
1	12/04/2024	STAR ACADEMY
1	13/04/2024	LE LAC DES CYGNES
1	20/04/2024	SLIMANE
1	27/04/2024	MURMURATION
1	02/05/2024	THE WORLD OF HANS ZIMMER
1	04/05/2024	PATRICK BRUEL
0	05/05/2024	Montage STARMANIA
0	06/05/2024	Montage STARMANIA
0	07/05/2024	Montage STARMANIA
0	08/05/2024	Montage STARMANIA
0	08/05/2024	Montage STARMANIA
0	10/05/2023	Montage STARMANIA
0	11/05/2023	Montage STARMANIA
0	12/05/2023	Montage STARMANIA
0	13/05/2023	Montage STARMANIA
1	14/05/2023	STARMANIA
1	15/05/2023	STARMANIA
1	16/05/2023	STARMANIA
1	17/05/2023	STARMANIA
1	18/05/2023	STARMANIA
1	18/05/2023	STARMANIA
1	19/05/2023	STARMANIA
1	01/06/2024	GOSPEL POUR 100 VOIX
1	07/06/2024	M POKORA

1		15/06/2024	STAR ACADEMY
1		15/06/2024	STAR ACADEMY
1		16/06/2024	LE LAC DES CYGNES
1		17/06/2024	DEEP PURPLE
1		23/06/2024	BABY METAL
0	1	14/07/2024	Convention Bal des Séniors TM
1		21/09/2024	ONE NIGHT OF QUEEN
1		28/09/2024	HERITAGE GOLDMAN
0		03/10/2024	Montage MOLIERE L'OPERA URBAIN
0		04/10/2024	Montage MOLIERE L'OPERA URBAIN
1		05/10/2024	MOLIERE L'OPERA URBAIN
1		05/10/2024	MOLIERE L'OPERA URBAIN
1		06/10/2024	MOLIERE L'OPERA URBAIN
1		07/10/2024	SEAL
1		08/10/2024	HOMMAGE A NOUGARO
1		10/10/2024	MAXIME GASTEUIL
1		11/10/2024	THE RABEATS
1		13/10/2024	ALORS ON DANSE
1		17/10/2024	LUIDJI
1		24/10/2024	I GOTTA FEELING
1		26/10/2024	DRAG RACE
1		26/10/2024	NINA
1		01/11/2024	BLACK PUMAS
1		02/11/2024	STARS 80
1		03/11/2024	LES CHORISTES
0		05/11/2024	Montage BUCHERONNAGE
0		06/11/2024	Montage BUCHERONNAGE
0		07/11/2024	Montage BUCHERONNAGE
1		08/11/2024	BUCHERONAGE
1		09/11/2024	BUCHERONAGE
0		10/11/2024	Démontage BUCHERONAGE
1		13/11/2024	EDDY DE PRETTO
1		15/11/2024	THE DIRE STRAITS EXPERIENCE
1		16/11/2024	SLIMANE
1		17/11/2024	ZAHO DE SAGAZAN
1		19/11/2024	SCH
1		21/11/2024	SHAKAPONK
1		22/11/2024	CASSE NOISETTE
1		23/11/2024	NINHO
1		26/11/2024	ROCK SYMPHONY VOICE
1		28/11/2024	WITHIN TEMPTATION
1		29/11/2024	JE VAIS T'AIMER
1		30/11/2024	VITAA

1	
1	
1	
1	
0	1
0	
1	
1	
1	
1	
91	3

01/12/2024	KYO
04/12/2024	WERENOI
07/12/2024	DISNEY EN CONCERT
12/12/2024	PATRICK BRUEL
14/12/2024	Arbre de Noël AIRBUS
18/12/2024	Montage LES 10 COMMANDEMENTS
21/12/2024	LES 10 COMMANDEMENTS
21/12/2024	LES 10 COMMANDEMENTS
22/12/2024	LES 10 COMMANDEMENTS
27/12/2024	HARRY POTTER

→ Les Travaux d'amélioration d'accueil

Depuis 2017, nous nous efforçons d'améliorer les infrastructures et la qualité d'accueil du public, les équipements techniques et sécuritaires au service des producteurs et des artistes, le tout dans une démarche transversale durable et écologique.

Afin de poursuivre cette démarche en 2024 et honorer ces objectifs fixés, nous avons priorisé et ciblé plusieurs axes d'investissements et de travaux à opérer.

- Le premier axe a pour objet d'améliorer la fonctionnalité des espaces de bars et restauration. Nous souhaitons mettre en place un bar à cocktail/vins avec un espace d'animation pour le public (jeux, showcase, photobooth, etc.) au niveau du bar à proximité de l'infirmerie et un nouveau bar généraliste à la place du comptoir d'accueil. Nous souhaitons également aménager deux espaces pérennes de vente de gaufres et de bonbons là où aujourd'hui ces espaces sont mobiles, moins fonctionnels et moins qualitatifs. Ces aménagements accentueront la qualité d'accueil du public et « l'expérience spectateur ».
- Le second axe consiste à améliorer la sûreté du Zénith en travaillant sur la gestion des flux et des files d'attente par l'achat de nouvelles barrières de sécurité et la mise en place de caméras de vidéosurveillance liée au plan Vigipirate actuel.
- Le troisième axe concernera la rénovation de l'espace catering à destination des artistes, des techniciens et des équipes de production. Il s'agira de changer le carrelage, refaire l'ensemble des peintures et changer le mobilier général. Ces travaux auront lieu sur 2024-2025.
- Enfin, le dernier axe, axe transversal, porte sur la continuité d'investissement de matériel permettant de réaliser des économies d'énergie en faveur d'une démarche de développement durable tant au niveau des espaces d'accueil public que de l'administration.

→ Amélioration de la problématique de stationnement et de circulation autour du Zénith

La circulation autour du Zénith et le stationnement du public venant assister à un spectacle sont des problématiques majeures dans le cadre du développement commerciale du Zénith Toulouse Métropole ; elle s'intègre aussi dans cette démarche qualitative d'accueil du public.

Nous continuerons une réflexion globale avec les partenaires publics et privés afin de trouver des solutions pérennes rapidement.

→ **Compte de Soutien**

Nous développerons à nouveau l'ensemble des projets développés sur l'année 2023 en 2024.

Le festival OZ devrait, quant à lui, être décalé en mars 2025 sans édition en 2024 afin de le repositionner sur une périodicité printanière plus propice pour le public.

II. VOLET TECHNIQUE

a. Les engagements du contrat de DSP

Le contrat de Délégation de Service Public comporte 3 volets relatifs aux obligations du délégataire, en ce qui concerne les acquisitions et les renouvellements :

- L'entretien et le renouvellement du mobilier (annexe 14)
- Le plan pluriannuel de gros entretien et de renouvellement des équipements immobiliers (GER) (annexe 15)
- Les travaux initiaux et de premier établissement (annexe 16)

Dans son ensemble, le bâtiment présente un état satisfaisant pour assurer la continuité de l'exploitation. Toutefois les années passants, nous constatons que plusieurs installations sont marquées par l'usure d'un bâtiment âgé de 25 ans, à savoir :

- Les installations de CVC
- Les installations électriques
- L'isolation thermique et plus particulièrement les ouvrants et les surfaces vitrées.

Nous avons également obtenu, par les services de l'Etat, la validation pour exploiter une configuration de salle nouvelle portant la capacité de la salle, lors de concerts en tout assis de 6610 places à 6980 places. Cette nouvelle jauge aura nécessité l'achat de sièges supplémentaires en parterre.

Au titre du 7^{ème} exercice, les engagements initiaux étaient les suivants :

Annexes 14 et 15

Nature de l'opération	Actualisation au 31 décembre 2023		Commentaires
	Date	Budget	
Informatique serveur	juin-23	8 178,85 €	Rénovation du réseau informatique de l'administration
Sièges en parterre	févr-23	29 887,98 €	Achat de poutre pour agrandissement du parterre de chaises
		10 900,00 €	
Tribunes démontables	mai-23	905,90 €	Fournitures pour travaux sur les tribunes "support et crochet grenouillère, sauterelle pommier"
		818,20 €	
		363,50 €	
Transpalette électrique	mars-23	1 954,96 €	Remplacement des batteries sur le transpalette électrique
Armoires électriques	mai-23	2 602,22 €	Remplacement des disjoncteurs de l'armoire TD01
Blocs de secours	avr-23	799,00 €	Passage au led des BAES
SSI	janv-23	975,00 €	Mise à jour du dossier d'identité SSI
Baie de sonorisation	mai-23	1 189,84 €	Remplacement des batteries des trois baies
Source centrale de sécurité	sept-23	2 009,32 €	Remplacement des batteries
Peinture administration et production	juil-23	1 225,00 €	Peinture des bureaux de production

Les entretiens prévus par le GER ont tous été réalisés et les budgets ont été respectés.

Annexe 16

Nature de l'opération	Actualisation au 31 décembre 2023		Commentaires
	Date	Budget	
Tri sélectif	sept-23	9 012,00 €	Mise en place de poubelle à tri dans le hall public
Déco VIP	sept-23	1 680,00 €	Peinture espace VIP - achat de housse de barrière
		1 976,00 €	
Informatique de bureau / serveur	mars-23	1 574,40 €	PC portable le poste de responsable commercial
	sept-23	1 059,00 €	PC pour l'accueil

b. Journal des pannes, dysfonctionnements et dommages constatés

Tableau récapitulatif des pannes et dysfonctionnements relevés par l'exploitant

Date	Description
04/01/2023	Remplacement d'une caméra
18/01/2023	Remplacement de vitres de la baie du hall
24/01/2023	Remplacement des éclairages des CTA à la suite d'un défaut d'isolement
21/02/2023	Remplacement des freins des chariots élévateur
15/03/2023	Dérangement baies sonorisation/ prévoir remplacement des batteries
16/03/2023	Panne transpalette électrique/remplacement des batteries
20/03/2023	Eclairage façade HS / refaire étanchéité des boites de dérivation
22/03/2023	Remplacement d'un ampli de la sonorisation
25/03/2023	Remplacement d'une caméra
27/06/2023	Remplacement des bandes palpeuses du portail
28/06/2023	Mise à jour des caméras
06/10/2023	Remplacement des batteries de l'AES
13/10/2023	Remplacement des contacteurs des VMC VE1 et VE2
30/10/2023	Renforcement mécanique des CCF
24/11/2023	Réglage des CPI du TGBT
08/12/2023	Défaut pression eau chaude

Tableau récapitulatif des opérations effectuées dans le cadre de la maintenance préventive

Date	Description
01/2023	Peintures des portes extérieurs + réglages
02/2023	Réglage des horloges pour économie d'énergie

03/2023	Réfection des cadres photos du hall – Pose de points d’ancrage en toiture pour maintenance – Remplacement de luminaires
04/2023	Remplacement des pompes ECS – Remplacement de luminaires
05/2023	Rénovation du réseau informatique
06/2023	Rénovation du PC sureté – Peinture bureau de production
07/2023	Installation de chauffage espace VIP – remplacement de l’extracteur infirmerie
09/2023	Remplacement des néons du hall par du led – Pose d’un meuble pour four à pizzas
10/2023	Installation d’un vestiaire dans le hall – Graissage de la scène
11/2023	Graissage de la scène
12/2023	Rénovation des douches des loges

Dommmages importants constatés

Etanchéité de la verrière du hall
Sol de la salle
Groupe froid administration
Sonorisation de sécurité

Etanchéité verrière du hall

Nous constatons que la verrière du hall n’est plus étanche. Sa conception est en simple vitrage et les joints entre les vitres sont défectueux. L’installation des 5 rideaux d’air chaud se montre efficace pour les courants d’air mais nous rencontrons des difficultés pour chauffer le hall et le maintenir en température. Nous avons remplacé 3 vitres qui se fissaient.

Sol de la salle

Le sol de la salle présente des faiblesses et ce malgré notre attention. Le sol s’enfonce même avec des charges de 100 KGS. Nous avons prévu une étude par carottage en 2024 afin d’en avoir une analyse précise.

Groupe froid administratif

Depuis notre arrivée, nous engageons des frais systématiquement pour le démarrage au printemps du groupe froid. A ce jour, le montant demandé par notre mainteneur est important et la question du remplacement de celui-ci se pose.

Sonorisation de sécurité

En 2013, la ville de Toulouse a fait remplacer la sonorisation générale et de sécurité du Zénith par un système de marque TOA. Cette installation est verrouillée par le fabricant, qui nous impose son prestataire pour l’entretien et/ou les réparations et ce, à leur tarif. A la suite de leur dernière visite dans les locaux, ils nous ont prévenus que

les pièces détachées ne seraient plus disponibles à compter de fin 2024. Bien que cette installation fonctionne toujours, aucune pièce d'autres fabricants n'est compatible. Dans l'année 2023, nous avons dû remplacer un ampli, les batteries et le chargeur. Ce ne sera bientôt plus possible.

c. Rapports de visites réglementaires

Dans le tableau ci-dessous, nous reprenons la liste des visites réglementaires obligatoires effectuées :

- Soit par un bureau de contrôle,
- Soit par une entreprise agréée, technicien compétent

Pour l'année 2023, la société QUALICONSULT a été reconduite en qualité de bureau de contrôle. Toutes les observations ont été levées.

Dates	Sociétés	Types de contrôles
10 janvier 2023	CHUBB	Maintenance obligatoire sur le SSI de catégorie A
05 juin 2023	Qualiconsult	Contrôle périodique des appareils de levage, de manutention, des EPI, du portail et des lignes de vie
06 juin 2023		
26 au 28 juin 2023	OPI	Vérifications des RIA, des extincteurs, du désenfumage naturel et des portes coupe-feu
30 juin 2023		
27 juin 2023	COLAS	Dégraissage des hottes
05 juillet 2023	Qualiconsult	Contrôle des installations électriques et du paratonnerre
08 août 2023	SPIE/Qualiconsult	Contrôle et mesure des débits de désenfumage
28 novembre 2023	Qualiconsult	Thermographie des armoires électriques

d. Sécurité et réglementation

Le registre de sécurité

Conformément à nos obligations en la matière, notre registre de sécurité est scrupuleusement tenu à jour par :

- Le directeur technique,
- Notre prestataire de maintenance,
- Le bureau de contrôle lors des visites réglementaires.

L'intégralité des réserves émises par nos prestataires sont levées.

Compétences, habilitations et formations techniques du personnel technique du Zénith

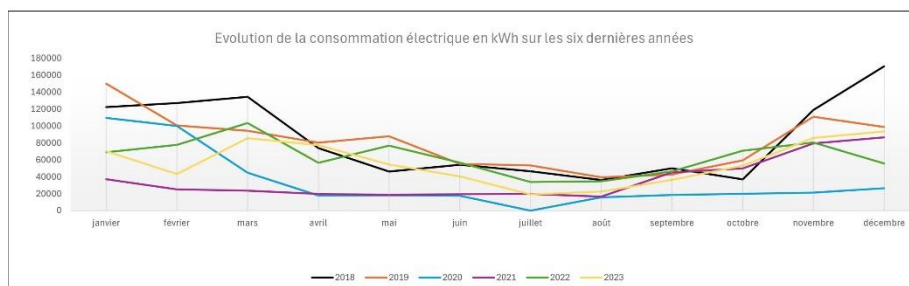
L'intégralité des habilitations et certifications de l'équipe technique est à jour. Guillaume Lechuga, régisseur, a quant à lui, passé une qualification SSIAP 2.

e. Analyse et consommation des fluides

L'électricité

L'année 2023 est marquée par une très forte augmentation du tarif de l'électricité. Les estimations faites par EDF sont de 330k€ pour la fourniture de 750MW. Compte tenu de ces éléments, nous avons souhaité réduire notre consommation. Cette réduction passe par une optimisation des équipements et notamment en retardant le démarrage de ceux-ci lors des jours d'exploitation. Cela passe aussi par la réduction des consignes de température demandées. De plus, nous avons également fait couper le groupe froid alimentant les locaux administratifs durant l'été 2023. Celui-ci a été redémarré uniquement en période de fortes chaleurs (+ de 30°). Comme vous le constatez sur les courbes de consommation, ces réductions se sont avérées efficaces.


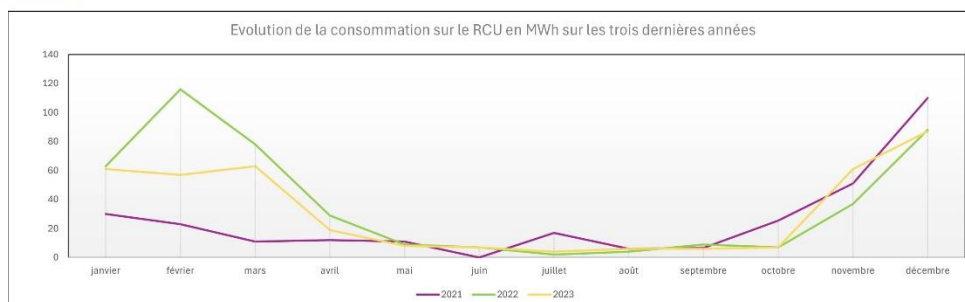
Evolution de la consommation électrique en kWh sur les six dernières années													Années	Total en kWh
Années	janvier	février	mars	avril	mai	juin	juillet	août	septembre	octobre	novembre	décembre		
2018	122354	127075	134503	73916	46175	54113	46525	36179	50101	36880	118871	170494	2018	1017186
2019	149962	100607	94264	80358	87778	55213	53349	39381	42684	59436	110866	98696	2019	970998
2020	109555	99955	44870	17883	18229	17542	0	15771	18459	19845	21344	26461	2020	409914
2021	37036	25065	23638	19787	18582	19446	19770	16581	45054	49938	79456	86560	2021	440913
2022	69004	77633	103480	56460	76846	56564	33838	34604	46340	70842	80449	55644	2022	761704
2023	70178	43255	85570	77368	54465	40518	19234	22565	36388	53109	85883	93579	2023	682112



Réseau de Chaleur Urbain

Notre consommation correspond à l'estimation faite par notre fournisseur, le groupe CORIANCE.

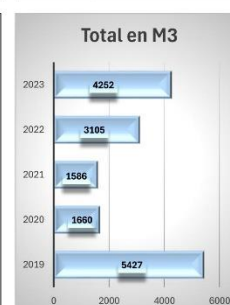
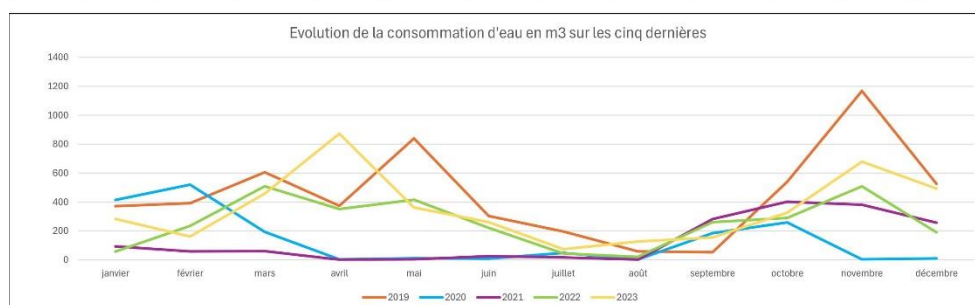
Evolution de la consommation sur le RCU en MWh sur les trois dernières années													Années	Total en MWh
Années	janvier	février	mars	avril	mai	juin	juillet	août	septembre	octobre	novembre	décembre		
2021	30	23	11	12	11	0	17	6	6,54	25,46	51,11	110	2021	303
2022	63	116	78	29	9	7	2	4	9	7	37	88	2022	449
2023	61	57	63	19	8	7	4	6	6	7	61	87	2023	386



L'eau

Notre fournisseur d'eau est Eau de Toulouse. En 2023, nous avons mis en place des aérateurs sur toutes les douches et robinets du Zénith. Nous avons également abaissé la pression dans les urinoirs du hall. Ces modifications se traduisent par une baisse de notre consommation de 20% environ.

Evolution de la consommation d'eau en m3 sur les cinq dernières													Total en M3	
	janvier	février	mars	avril	mai	juin	juillet	août	septembre	octobre	novembre	décembre		
2019	371,39	392,1	606	374	840	303	196	59	53	539	1168	526	2019	5427
2020	414	520	193	4	11	9	48	3	185	259	4	10	2020	1660
2021	93	59	61	1,55	4	26	17	2	282	402	381	257	2021	1586
2022	58	235	509	351	416	221	44	21	261	290	508	191	2022	3105
2023	283,35	162,15	458,13	872,32	361,81	260,89	73,84	126,61	155,32	326,45	678,64	492,97	2023	4252



f. Contrats d'entretien et de maintenance

Pour 2023, aucun prestataire n'a été remplacé.

Contrat d'entretien et de maintenance 2023			
Contrats	Entreprises	Nature	Périodicité
SSI	CHUBB	Clapets coupe-feu, ouvrants désenfumages, Déclencheur Manuel, Volet de désenfumage, AES Activacom, boîtier de report, VSDA, ICC et centrale incendie.	Semestrielle
ELECTRICITE COURANT FORT	SPIE	Serrage, nettoyage, test des disjoncteurs et du différentiel, test des arrêts d'urgence, contrôle visuel du calibrage et état des borniers. Contrôle de l'état du paratonnerre.	Annuelle
POSTE HAUTE TENSION	SPIE	Entretien des cellules, nettoyage, serrage, contrôle mécanique, contrôle de l'inter, contrôle du fonctionnement.	Annuelle
SOURCE CENTRALE DE SECURITE	SPIE	Contrôle visuel, test d'autonomie, dépeussierage, vérification des circuits de surveillance et du bon fonctionnement du redresseur.	Annuelle
ECLAIRAGE DE SECURITE	SPIE	Test d'autonomie, remplacement des lampes hors service, Contrôle visuel du bon fonctionnement et du serrage des connexions.	Mensuelle Semestrielle
GRUPE ELECTROGENE	SPIE/ER2A	Contrôle de l'état général, contrôle des voyants et signal défaut, essais en charge, contrôle mécanique, relevé de température, eau ,huile	Mensuelle Annuelle
DESENFUMAGE	SPIE	Contrôle des asservissements et mesure des débits, contrôle des positions de sécurité, fonctionnement des moteurs, commande manuelle sur le CMSI et test des arrêts d'urgence...	Mensuelle Semestrielle Annuelle
INTERPHONIE	SPIE	Essais des platines extérieures et intérieures	Sem/Annuelle
CHAUFFAGE RCU		Aucun entretien à notre charge. La maintenance est assurée par CORIANCE, notre fournisseur.	
VENTILATION	SPIE	Contrôle de fonctionnement général, vérification des organes de sécurité, vérification de la tension des courroies. Graissage des paliers, nettoyage des filtres et pré filtres	Semestrielle Annuelle
CLIMATISATION	SPIE	Contrôle de fonctionnement général, pression BP/HP, chaîne de sécurité, nettoyage des filtres à air. Contrôle d'étanchéité annuel avec rapport	Mensuelle, Trimestrielle Semestrielle et Annuelle
GRUPE FROID	SPIE	Contrôle par le constructeur des éléments suivants : compresseur, circuit frigo, vidange et analyse de l'huile, et le coffret électrique de régulation	Annuelle
GTC	SPIE	Contrôle du bon fonctionnement	Annuelle
PYRAMIDES ACOUSTIQUES	STAM	Contrôle de 25% des pyramides chaque année, contrôle du bon fonctionnement général, Dépoussiérage. Vérification des connexions, des différents contacteurs, des voyants, des organes de coupure, mesure d'isolement et d'intensité absorbée.	Annuelle
DISCONNECTEURS	SPIE	Contrôle réglementaire des trois disconnecteurs	Annuelle
THERMOGRAPHIE	SPIE/SOCOTEC	Passage de la caméra thermique sur les installations en charge	Semestrielle
AEROCONDENSEUR	SPIE	Traitement tour Aero, prélèvement légionelle, prélèvement des rejets, contrôle technique des groupes de dosage	Semestrielle
SONORISATION	SPIE/MEDIATECHNIC	Contrôle annuel de la sonorisation de sécurité, essais et nettoyage des équipements	Annuelle
CONDUIS D'EVACUATION DES HOTTES	COLAS CUISINE	Curage des hottes des deux cuisines, nettoyage des filtres	Annuelle
BAC A GRAISSE	CANA CONCEPT	Pompage et nettoyage du Bac à graisses, traitement des matières graisseuses	Semestrielle
ASCENSEUR MONTE CHARGE	SCHINDLER	Visite mensuelle réglementaire, vérification du fonctionnement et des sécurités	Mensuelle
CHARIOT ELEVATEUR	MPM	Entretien préventif sur les 3 chariots élévateurs	Annuelle
ESPACE VERT	SENTEZ-JARDINS	Entretien des espaces verts	Mensuelle
PORTE COUPE-FEU	OPI	Contrôle des portes coupe-feu , vérification du bon fonctionnement, contrôle de l'ensemble des ferrures, des paumelles, des glissières, fixation des crémones pompiers. Contrôle de la fermeture.	Semestrielle
EXTINCTEURS RIA ET DESENFUMAGE NATUREL	OPI	Contrôle des extincteurs, des RIA et du désenfumage naturel Remplacement pièces défectueuses et remplacement des extincteurs	Annuelle
TELESUVEILLANCE	SERIS	Contrôle de l'alarme intrusion	Quotidienne
TELEPHONIE	EMB	Abonnement GSM et assistance	Quotidienne
VIDEO SURVEILLANCE	EMB	Contrôle du fonctionnement des équipements, mise à jour FIRMWARE	Annuelle
CENTRALE INTRUSION	EMB	Remplacement des piles de sauvegarde, contrôle du bon fonctionnement des détecteurs et réglages de tous les contacts	Annuelle
PORTAIL	V2M	Contrôle des sécurités et du bon fonctionnement	Semestrielle
FONTAINES A EAU	AXO	Nettoyage et remplacement des filtres	Annuelle

g. Effectif du service technique

En 2023, l'effectif de l'équipe technique est resté identique à celui de 2022.

NOM	Taux d'emploi	Type de contrat	Qualification	Poste occupé	Date d'entrée
William GILBERT	100%	CDI	Cadre	Directeur technique	03/09/18
Sébastien VIALARD	100%	CDI	Cadre	Directeur technique adjoint en charge du bâtiment	Semest (20/05/99)
Guillaume LECHUGA	100%	CDI	Agent de maîtrise	Régisseur	Semest (01/10/13)
Gaspar RODRIGUES NETO	100%	CDI	Employé qualifié	Technicien d'accueil et de maintenance	06/11/17
Jayson MARROU	100%	CDI	Employé qualifié	Technicien d'accueil et de maintenance	01/10/18

III – VOLET ADMINISTRATIF ET FINANCIER

a. Compte rendu administratif et financier

Événements administratifs/financiers intervenus sur l'exercice 2023 :

Reprise de l'activité

L'année 2023 est marquée par une activité exponentielle. Nous comptons 99 manifestations accueillies en 2023, contre 80 en 2022.

Signature d'un avenant n°5 au contrat de DSP le 22/05/2023

L'élément principal prévu par l'avenant n°5 est le suivant :

Afin de faire face à une très forte hausse du coût de l'énergie survenue en 2023, il est accordé au Zénith Toulouse Métropole de répercuter une partie de cette hausse sur les clients sur les exercices 2023 et 2024. Cette recette exceptionnelle sera soustraite au chiffre d'affaires servant de base au calcul de la redevance variable 2023 et 2024.

Compte d'exploitation

Le compte d'exploitation 2023 du Zénith Toulouse Métropole est présenté ci-après au regard du CEP réactualisé dans le cadre de l'avenant n°2 et de l'année 2019, référence depuis le début de notre exploitation.

L'exercice 2023 fait apparaître un bénéfice de 267 367,43 €.

Le chiffre d'affaires de 5 315 844,36 € est en hausse de près de 41,88% par rapport à celui du 2019 (année de référence avant Covid) avec seulement 8 dates réalisées en plus. Il s'agit du meilleur chiffre d'affaires depuis le début de la DSP. La progression des recettes : facturation par spectacle, taux de prise bar et confiserie, développement des recettes annexes et des partenariats (détaillés dans le Volet I du présent rapport) explique ce chiffre. Des charges maîtrisées ainsi qu'une attention particulière portée sur nos frais refacturés et notre grille tarifaire ont permis d'aboutir à ce résultat.

Le détail des produits et charges est présenté ci-après.

ZENITH TOULOUSE METROPOLE	2019 réalisé	2023 CEP avenant n°2 (décembre 2020)	2023 réalisé
ACTIVITE :			
Nombre de manifestations	91	77	99
Nombre de spectateurs	377 363	324 618	458 156
Compte d'exploitation en K€ HT courant			
Chiffres d'Affaires prévisionnels			
Locations de salles	1 809 887,70 €	2 182 798,57 €	2 333 335,56 €
Prestations refacturées (sécu, énergie...)	1 430 571,67 €	1 334 954,47 €	2 210 292,06 €
Produits Bar - Marchandises	0,00 €	0,00 €	0,00 €
Autres recettes (pub, activités annexes...)	506 509,86 €	630 350,35 €	772 216,74 €
TOTAL Chiffres d'Affaires HT	3 746 969,23 €	4 148 103,39 €	5 315 844,36 €
Subventions d'exploitation	0,00 €	0,00 €	16 686,92 €
Autre produit de gestion courante	956,57 €	0,00 €	8 427,36 €
PRODUITS	3 747 925,80 €	4 148 103,39 €	5 340 958,64 €
Charges d'exploitation			
Salaires et charges	558 463,27 €	574 012,25 €	718 783,02 €
Entretien et maintenance	638 661,46 €	528 663,89 €	313 672,60 €
Fluides et énergie	67 786,83 €	69 639,26 €	89 481,52 €
Charges re-facturées	1 014 203,20 €	1 053 813,63 €	1 403 284,81 €
achats Bar - marchandises	0,00 €	0,00 €	0,00 €
Frais administratifs	107 231,22 €	98 521,17 €	144 766,19 €
Honoraires extérieurs	33 457,82 €	44 654,26 €	104 709,24 €
Communication - publicité	45 239,38 €	138 406,03 €	188 785,95 €
Assurances	40 239,85 €	46 557,08 €	39 594,03 €
Impôts et taxes	199 845,90 €	203 747,26 €	223 613,18 €
Frais de siège - frais généraux	112 409,08 €	124 443,10 €	157 097,05 €
Charges exceptionnelles	24,54 €	0,00 €	4 006,20 €
TOTAL Charges directes HT	2 817 562,55 €	2 882 457,93 €	3 387 793,79 €
Redevance Fixe	632 220,20 €	660 222,03 €	752 217,10 €
Redevance variable %CA	79 393,85 €	189 241,36 €	656 337,74 €
Redevance de contrôle	10 484,00 €	10 823,31 €	12 338,00 €
TOTAL REDEVANCES	722 098,05 €	860 286,70 €	1 420 892,84 €
Réduction de redevance (Travaux toiture + TAR)	-301 810,00 €	-275 000,00 €	-74 719,68 €
Réduction de redevance %CA	0,00 €		-31 710,36 €
TOTAL aménagements contractuels redevances	-301 810,00 €	-275 000,00 €	-106 430,04 €
EXCEDENT BRUT D'EXPLOITATION (EBE)	510 075,21 €	680 358,76 €	638 702,05 €
Amortissements			
Travaux de premier établissement	69 839,80 €	124 433,68 €	100 770,22 €
Gros Entretien - Réparations GER	54 111,80 €	107 111,71 €	110 204,14 €
Renouvellement matériel / Investissements Non Prévus	16 244,40 €	29 415,29 €	52 581,86 €
Compte de soutien	4 800,38 €	4 037,07 €	4 037,07 €
TOTAL Amortissements	144 996,38 €	264 997,75 €	267 593,29 €
Dotation aux provisions	23 758,14 €	- €	29 635,83 €
RESULTAT D'EXPLOITATION (REX)	341 320,69 €	415 361,01 €	400 744,59 €
Charges et produits financiers			
Frais financiers investissements	15 604,17 €	12 104,69 €	16 276,52 €
Produits financiers de trésorerie	0,00 €	0,00 €	8 919,00 €
Produits ou frais financiers divers	1 091,90 €	0,00 €	0,00 €
TOTAL frais ou produits financiers	16 696,07 €	12 104,69 €	7 357,52 €
RESULTAT COURANT AVANT IMPOTS (RCAI)	324 624,62 €	403 256,32 €	393 387,07 €

Prime d'intéressement	12 984,98 €	16 130,25 €	40 880,84 €
Charges exceptionnelles	0,00 €	0,00 €	-3 989,20 €
Produits exceptionnels	28 570,05 €	0,00 €	0,00 €
Impôt sur les sociétés	-11 241,00 €	49 686,04 €	89 128,00 €

RESULTAT NET (RN)	351 450,68 €	337 440,03 €	267 367,43 €
--------------------------	---------------------	---------------------	---------------------

ZENITH TOULOUSE METROPOLE	2019 réalisé	2023 CEP avenant n°2 (décembre 2020)	2023 réalisé
ACTIVITE :			
Nombre de manifestations	91,00	77,29	99,00
Nombre de spectateurs	377 363	324 618	391 655

Compte d'exploitation en K€ HT courant	2019 réalisé	2023 CEP avenant n°2	2023
Chiffres d'Affaires prévisionnels			
Manifestation avec billetterie	1 706 300,41 €	2 269 082,75 €	2 151 966,90 €
Réintégration DL	24 527,46 €	14 068,31 €	29 944,81 €
Manifestation sans billetterie	67 379,50 €	96 890,44 €	58 936,00 €
Jour Montage/Démontage	34 416,50 €	101 438,73 €	109 288,00 €
Autres produits locations de salle	6 571,83 €	41 680,75 €	90 177,30 €
Remises sur location de salle Stadium	- 29 308,00 €	- 340 362,41 €	- 106 977,45 €
Locations de salles	1 809 887,70 €	2 182 798,57 €	2 333 335,56 €
Sécurité public	530 212,30 €	502 965,95 €	664 079,00 €
Sécurité incendie	127 111,00 €	103 676,93 €	166 250,02 €
Consigne			23 403,50 €
Contrôle d'accès	91 326,37 €	107 293,82 €	123 861,23 €
Placement	170 453,00 €	130 429,29 €	283 620,38 €
Forfait nettoyage	131 024,00 €	153 501,87 €	154 749,43 €
Forfait médical	103 299,00 €	114 466,99 €	133 216,00 €
Mise à disposition de fluides	135 175,00 €	195 618,62 €	185 790,00 €
Surplus fluides			159 144,00 €
Mise en configuration scénique	98 455,00 €	83 417,06 €	168 128,00 €
Accueil technique	43 516,00 €	50 877,77 €	66 840,00 €
House rigger			81 210,50 €
Prestations refacturées (sécu, énergie...)	1 430 571,67 €	1 442 248,29 €	2 210 292,06 €
Produits Bar - Marchandises	0,00 €	0,00 €	0,00 €
Merchandising	17 711,90 €	12 139,50 €	33 471,67 €
Redevance bar	293 117,55 €	216 956,93 €	407 803,07 €
Redevance bonbons	11 929,57 €		43 672,09 €
Partenariats privés	159 100,00 €	196 819,79 €	189 603,18 €
Publicité		5 467,22 €	1 800,48 €
Club VIP	2 933,28 €	67 556,48 €	41 628,00 €
Rémunération Redirection web	3 216,40 €	15 021,14 €	16 764,55 €
Traiteur	- €	2 186,89 €	20 332,93 €
Ecocup	12 667,83 €	6 908,58 €	12 773,48 €
Vestiaire			3 530,00 €
Autres produits d'activité annexe	5 833,33 €		837,29 €
Autres recettes (pub, activités annexes...)	506 509,86 €	523 056,53 €	772 216,74 €
TOTAL Chiffres d'Affaires HT	3 746 969,23 €	4 148 103,39 €	5 315 844,36 €
Subventions d'exploitation			16 686,92 €
Autre produit de gestion courante	956,57 €		8 427,36 €
PRODUITS	3 747 925,80 €	4 148 103,39 €	5 340 958,64 €
Charges d'exploitation			
Salaires bruts	385 829,89 €	397 520,92 €	491 540,06 €
Indemnités AP non prises en ch + maintien net			
Indemnité de départ à la retraite	- €		
Indemnité légale licenciement Dubout	- €		
Indemnités de licenciement / CSP / RC	- €		5 010,06 €
Charges sociales	155 664,59 €	159 008,37 €	192 604,09 €

Provision prime excep	- €		15 771,10 €
Charges sociales remises covid			
PP tickets restaurant et avtges (transport)	9 220,86 €	9 500,26 €	12 090,94 €
Transfert charge de personnel	- €		9 833,36 €
Impôts et taxes sur rémunération	7 747,93 €	7 982,70 €	11 600,13 €
CICE	- €		
Salaires et charges	558 463,27 €	574 012,25 €	718 783,02 €
Bureaux de contrôle	1 730,00 €	6 560,66 €	1 989,00 €
Contrats de maintenance Bâtiment	61 100,00 €	88 350,22 €	61 148,06 €
Contrats de maintenance Equipements	5 891,57 €	5 685,90 €	11 553,91 €
Contrats de maintenance Services (nuisibles)	913,92 €	1 093,44 €	3 925,21 €
Entretien et réparation bâtiment (meuble & immeuble)	51 309,32 €	53 802,82 €	61 095,46 €
Outilsillage / petit équipement	38 842,31 €	13 121,32 €	42 712,63 €
Nettoyage Locaux Administratifs	44 392,64 €	57 952,49 €	46 432,34 €
Traitements des déchets	4 151,24 €	3 280,33 €	1 684,42 €
Gardiennage non ref	109,69 €		179,13 €
Charges de GER	128 410,77 €	23 816,71 €	8 232,76 €
Charges toiture isol TM / charges TAR	301 810,00 €	275 000,00 €	74 719,68 €
Entretien et maintenance	638 661,46 €	528 663,89 €	313 672,60 €
Electricité	47 488,57 €	46 360,13 €	63 768,63 €
Gaz	12 954,77 €	17 267,00 €	16 813,99 €
Eau	4 856,83 €	4 700,00 €	4 855,35 €
Carburant non refacturé	2 486,66 €	1 312,13 €	4 043,55 €
Fluides et énergie	67 786,83 €	69 639,26 €	89 481,52 €
Sécurité public	360 997,32 €	415 138,47 €	449 507,50 €
Sécurité incendie	91 435,91 €	82 335,16 €	125 035,06 €
Consigne			13 778,32 €
Contrôle	45 283,73 €	50 220,62 €	60 487,46 €
Placement	131 032,19 €	105 512,20 €	210 114,09 €
Forfait nettoyage	85 773,53 €	75 798,86 €	98 608,60 €
Forfait médical	81 183,20 €	59 328,40 €	90 842,25 €
Mise à disposition de fluides	85 294,41 €	143 971,43 €	166 872,24 €
Mise en configuration scénique	98 744,30 €	27 887,39 €	65 950,89 €
Accueil technique	32 170,93 €	37 613,41 €	45 199,97 €
House rigger			54 636,12 €
Charges non refacturées		24 709,23 €	5 327,08 €
Charges Club VIP	2 287,68 €	31 298,47 €	14 815,33 €
Stadium		- €	
Traiteur/repas refacturés			2 109,90 €
Charges re-facturées	1 014 203,20 €	1 053 813,63 €	1 403 284,81 €
Achats Bar - marchandises			
Locations mobilières	14 950,93 €	12 548,14 €	9 507,07 €
Transports de personnel	16 427,25 €	16 925,01 €	13 479,01 €
Missions (hôtels/resto)	12 829,48 €	13 218,23 €	7 940,35 €
Réceptions, repas	2 719,47 €	1 030,30 €	15 520,61 €
Frais postaux	458,31 €	515,15 €	262,02 €
Téléphone / internet	24 315,06 €	21 638,49 €	19 731,77 €
Services bancaires/TPE	13 772,89 €	14 190,22 €	22 362,72 €
Maintenance informatique	13 199,32 €	9 637,79 €	44 005,80 €
Achats fournitures	4 514,25 €	4 651,04 €	2 461,83 €
Divers (achats conso interne + autres)	4 044,26 €	4 166,81 €	9 495,01 €
Frais administratifs	107 231,22 €	98 521,17 €	144 766,19 €
Expert-comptable	12 000,00 €	13 466,05 €	28 500,00 €
Frais installation société dédiée	- €	- €	- €
Commissaire aux comptes	8 745,00 €	9 587,83 €	450,00 €
Cabinet de paie	2 221,98 €	3 936,40 €	5 921,55 €
Honoraires Avocat	7 490,00 €	5 467,22 €	5 525,00 €
Honoraires missions et études	2 800,00 €	8 490,91 €	14 330,00 €
Frais d'actes et de contentieux	57,84 €	328,03 €	627,28 €
Honoraires Partenariats Privés	143,00 €		48 361,51 €
Honoraires Club VIP	- €	3 377,82 €	
Dépenses de formation			993,90 €
Honoraires extérieurs	33 457,82 €	44 654,26 €	104 709,24 €
Site Internet	741,28 €		662,52 €
Communication digitale	- €		- €
Communication audiovisuelle	6 225,00 €		
Archives photographiques / créa graphisme	12 621,46 €		10 699,42 €
Catalogue et imprimés	6 227,58 €		3 966,81 €

Annonces insertion pub	495,00 €	18 000,00 €	500,00 €
Produits dérivés			
Cadeaux clientèle			7 898,44 €
Consultation appel à projet			
Frais engagés pour OZ			
Compte de soutien (insertion tissu local)	18 929,06 €	120 406,03 €	165 058,76 €
Communication - publicité	45 239,38 €	138 406,03 €	188 785,95 €
Multirisques industrielles	30 340,85 €	33 762,25 €	30 014,00 €
Responsabilité civile	7 148,22 €	9 050,43 €	5 153,00 €
Responsabilité civile Dirigeant	1 314,54 €	1 354,27 €	1 361,00 €
Automission + voyages	382,00 €	419,30 €	422,00 €
Chariot élévateur + équipements	1 054,24 €	1 050,83 €	1 791,00 €
Assurances autres		920,00 €	853,03 €
Assurances	40 239,85 €	46 557,08 €	39 594,03 €
CET (CFE + CVAE)	40 452,00 €	55 000,00 €	57 380,00 €
Taxe foncière	138 272,90 €	146 604,11 €	164 885,53 €
Redevance utilisation Radiofréquences	504,00 €	546,72 €	397,00 €
Contribution audiovisuel public	139,00	437,38 €	- €
Droits d'auteur	20 478,00 €	1 159,05 €	950,65 €
Impôts et taxes	199 845,90 €	203 747,26 €	223 613,18 €
Frais de siège - frais généraux	112 409,08 €	124 443,10 €	157 097,05 €
Charges exceptionnelles	24,54		4 006,20 €
TOTAL Charges directes HT	2 817 562,55 €	2 882 457,93 €	3 387 793,79 €
Redevance Fixe	632 220,20 €	660 222,03 €	752 217,10 €
Redevance %CA	79 393,85 €	189 241,36 €	656 337,74 €
Redevance de contrôle	10 484,00 €	10 823,31 €	12 338,00 €
TOTAL REDEVANCES	722 098,05 €	860 286,70 €	1 420 892,84 €
<i>Réduction de redevance (Travaux toiture + TAR)</i>	<i>-301 810,00 €</i>	<i>-275 000,00 €</i>	<i>-74 719,68 €</i>
<i>Réduc redevance %CA</i>			<i>-31 710,36 €</i>
TOTAL aménagements contractuels redevances	-301 810,00 €	-275 000,00 €	-106 430,04 €
EXCEDENT BRUT D'EXPLOITATION (EBE)	510 075,21 €	680 358,76 €	638 702,05 €
Amortissements			
Travaux de premier établissement (Annexe 16)	69 839,80 €	124 433,68 €	100 770,22 €
Gros Entretien - Réparations GER (Annexes 14 et 15)	54 111,80 €	107 111,71 €	110 204,14 €
Renouvellement matériel / Investissements Non Prévus	16 244,40 €	29 415,29 €	52 581,86 €
Compte de soutien	4 800,38 €	4 037,07 €	4 037,07 €
TOTAL Amortissements	144 996,38 €	264 997,75 €	267 593,29 €
Provisions investissements GER	- 64 921,86 €		17 637,00 €
Provision Compte soutien	88 680,00 €		11 998,83 €
Provisions pour risques	- €		
Dotations aux provisions	23 758,14 €	0,00 €	-29 635,83 €
RESULTAT D'EXPLOITATION (REX)	341 320,69 €	415 361,01 €	400 744,59 €
Charges et produits financiers			
Frais financiers investissements (intérêts emprunts)	15 604,17 €	12 104,69 €	16 276,52 €
Produits financiers de trésorerie	0,00 €		8 919,00 €
Produits ou frais financiers divers	1 091,90 €		
TOTAL frais ou produits financiers	16 696,07 €	12 104,69 €	7 357,52 €
RESULTAT COURANT AVANT IMPOTS (RCAI)	324 624,62 €	403 256,32 €	393 387,07 €
Prime d'intéressement	12 985 €	16 130,25 €	40 880,84 €
Charges exceptionnelles			-3 989,20 €
Produits exceptionnels	28 570,05 €		
Impôt sur les sociétés	-11 241,00 €	49 686,04 €	89 128,00 €
RESULTAT NET (RN)	351 450,68 €	337 440,03 €	267 367,43 €

Point global sur les effectifs

Les mouvements au sein de l'équipe permanente du Zénith en 2023 sont les suivants : le recrutement d'une apprentie, Carla Trey, en tant qu'assistante accueil et relations aux publics.

Equivalent Temps Plein (ETP) 2023, incluant les salariés intermittents : 10.

Nom	Taux d'emploi	Type de contrat	Qualification	Poste occupé	Date d'entrée	Date de sortie
Gaëtan BROCHARD	100%	CDI	Cadre	Directeur d'établissement	05/10/20	
Juliette DEDIEU	100%	CDI	Cadre	Administratrice	04/09/17	22/08/23
Clémence DAYMARD	100%	CDI	Cadre	Administratrice	03/07/23	
Marianne HAUTOT	100%	CDI	Agent de maîtrise	Chargée de communication et coordinatrice de projets culturels	04/09/17	
Alexandra MASSON	100%	CDI	Cadre	Responsable commerciale	28/08/23	
Charlotte DEIX	100%	CDI	Cadre	Responsable commerciale	23/09/21	12/09/23
Carla TREY	100%	CDD	Apprentissage	Chargée des partenariats locaux	28/08/23	
William GILBERT	100%	CDI	Cadre	Directeur technique	03/09/18	
Sébastien VIALARD	100%	CDI	Cadre	Directeur technique adjoint en charge du bâtiment	Semest (20/05/99)	
Guillaume LECHUGA	100%	CDI	Agent de maîtrise	Régisseur	Semest (01/10/13)	
Gaspar RODRIGUES NETO	100%	CDI	Employé qualifié	Technicien d'accueil et de maintenance	06/11/17	
Jayson MARROU	100%	CDI	Employé qualifié	Technicien d'accueil et de maintenance	01/10/18	
Marie-Hélène DJEKINNOU	100%	CDD	Apprentissage	Assistante administrative et comptable	01/09/22	

Tarifs de location et conditions générales de location

Vous trouverez ci-après la grille tarifaire 2023.

TARIFS DE LOCATION SPECTACLES :		2023
		Montant HT
A - Spectacle avec billetterie		
Toutes jauges sauf "Minijauge Club"		
1 - Location (20 heures d'occupation dont 6 heures de séance)		
13% de la recette hors taxes avec minimum garanti par séance :		
toute petite jauge	moins de 2 000	7 212,00 €
petite jauge	de 2 001 à 3 000	10 052,00 €
moyenne jauge	de 3 001 à 5 800	16 595,00 €
grande jauge	de 5 801 à 9 000	22 274,00 €
très grande jauge	de 9 001 à 12 000	24 541,00 €
2 - Jour de montage (20 heures d'occupation)		6 075,00 €
3- Jour off dans un spectacle de plusieurs jours (tarif par jour)		6 075,00 €
Heure supplémentaire au-delà de 20h d'occupation		877,00 €
Minijauge Club		
Conditions :		
- Formule assis-debout jauge J9 (3 000 personnes maximum dont 540 en gradins)		
- Placement libre		
- 1 catégorie de tarif de billet		
- 40€ TTC prix public maximum		
- 20 heures d'occupation dont 6 heures de séance		
8 % de la recette hors taxes avec minimum garanti par séance :		4 395,00 €
B - Manifestations sans billetterie (forfait de 18 heures)		
Concert sans billetterie		12 869,00 €
Petite convention	jusqu'à 2 000	16 599,00 €
Grande convention	> 2 000	22 274,00 €
Meeting		12 825,00 €
Journées de servitude Toulouse Métropole		-
C - Pré-production (résidence)		
Nombre d'heures d'occupation 12 heures de réservation par jour, au moins 4 jours consécutifs (forfait incluant les prestations de nettoyage)		1 288,00 €
D - Occupation du hall		
Tarif par jour		4 176,00 €
REDUCTIONS (*)		
1 - Entracte constaté de 20 min		
- Toutes jauges sauf Minijauge Club : 12% de la recette hors taxes, minima garantis inchangés		
- Minijauge Club : pas de réduction pour entracte		
2 - Séances multiples		
réduction de 0,75% sur la 2ème séance, puis 1,5% sur la 3ème... (-0,75% à chaque nouvelle séance)		
3- Séance de la même tournée (non consécutive à la précédente)		
Réduction de 0,75 % sur le tarif de location		
4 - Prix de billets moyens inférieur ou égal à 35 € (prix payé par le public)		
Réduction de 1 % (non applicable sur jauge Minijauge Club)		
PENALITES		
1 - Dépassement des niveaux sonores		
Pour tout dépassement du niveau sonore maximal légal d'une valeur de 1dBA pendant 10 minutes, il sera appliqué de plein droit une pénalité de 5 506€ HT par dBA au-delà de la limite autorisée.		
En cas de persistance du dépassement, cette pénalité sera doublée toutes les 5 minutes.		
2 - Pénalité pour dépassement horaire (*)		
En cas de dépassement des horaires prévus au contrat, le bénéficiaire s'acquittera du montant dû au titre des heures supplémentaires correspondantes (occupation des lieux et personnel), majoré de 50% à titre de pénalité.		
(*) applicables uniquement pour les spectacles avec billetterie		

TARIFS PRESTATIONS ET DIVERS :		2023
		Montant HT
1 - Personnel d'accueil (**)		
Technicien d'astreinte	A l'heure	49,00 €
Technicien d'accroche	8 heures	613,00 €
Etude de plans d'accroche	Forfait	307,00 €
Chef d'équipe sécurité	7 heures	318,00 €
Agent de sécurité	6 heures	208,00 €
Agent de sécurité	4 heures	139,00 €
Agent de sécurité incendie SSIAP 1	6 heures	218,00 €
Agent de sécurité incendie SSIAP 2	6 heures	228,00 €
Agent de sécurité incendie SSIAP 3	6 heures	351,00 €
Consigne	6 heures	208,00 €
Chef d'équipe contrôleur	4 heures	Inclus dans la facturation du scan
Contrôleur	3 heures	
Chef placement	3 heures	125,00 €
Agent d'accueil / placement	3 heures	86,00 €
Agent poste de garde	Par heure	35,00 €
(**) Les tarifs ne sont pas majorés les jours fériés à l'exception du 1er mai et du 1er janvier		
2 - Nettoyage		
toute petite jauge	moins de 2 000	1 170,00 €
petite jauge	de 2 001 à 4 000	1 398,00 €
moyenne jauge	de 4 001 à 7 000	1 696,00 €
grande jauge	de 7 001 à 9 000	1 795,00 €
très grande jauge	de 9 001 à 12 000	2 221,00 €
Mini-jauge Club		937,00 €
Personnel de nettoyage à l'heure		39,00 €
Nettoyage après montage ou interséance		353,00 €
Nettoyage flyers/confettis		189,00 €
3 - Service médical		
petite jauge	moins de 2500	1 056,00 €
moyenne jauge	de 2501 à 5000	1 186,00 €
grande jauge	de 5 001 à 7 500	1 477,00 €
très grande jauge	de 7 501 à 12 000	1 620,00 €
Mini-jauge Club		917,00 €
4 - Forfait fluides		
Période Hiver (du 01/11 au 31/03)		
toute petite jauge	moins de 2 000	1 645,00 €
petite jauge	de 2 001 à 3 000	1 969,00 €
moyenne jauge	de 3 001 à 5 800	2 207,00 €
grande jauge	de 5 801 à 9 000	2 362,00 €
très grande jauge	de 9 001 à 12 000	2 626,00 €
Mini-jauge Club		1 439,00 €
Période Eté (du 01/04 au 31/10)		
toute petite jauge	moins de 2 000	1 183,00 €
petite jauge	de 2 001 à 3 000	1 295,00 €
moyenne jauge	de 3 001 à 5 800	1 403,00 €
grande jauge	de 5 801 à 9 000	1 520,00 €
très grande jauge	de 9 001 à 12 000	1 773,00 €
Mini-jauge Club		874,00 €
5 - Contrôle d'accès		
Contrôle d'accès aux entrées	par billet	0,29 €
6 - Mise en configuration scénique		
La scène est mise à disposition sans frais supplémentaire, dans la configuration suivante : Ouverture : 24 mètres / Profondeur : 15 mètres / Hauteur : 1.40 mètres		
Pour toute autre configuration, les frais de mise en conformité de la scène avec la fiche technique de la manifestation occasionneront la refacturation de frais. Ceux-ci seront modulés en fonction de la demande de la production et du volume de manutention engendré. Sur la foi de ces informations, le Zénith Toulouse Métropole produira un devis précis.		
Modification scène basique		Sur devis
Démontage / remontage scène		1 754,00 €
Changement de hauteur (et remise à hauteur standard)		2 781,00 €
7 - Installation tribunes bas de gradins		
Installation 1 bas de gradins		1 503,00 €
Installation 3 bas de gradins		2 559,00 €
Installation 5 bas de gradins		3 338,00 €
8 - Droits de place pour vente de produits dérivés		
* Pour les sociétés de merchandising assujetties à la TVA (sociétés françaises) : Utilisation des emplacements dédiés dans le hall (par séance) - droit de place		340,00 €
* Pour les sociétés de merchandising non assujetties à la TVA (sociétés étrangères) : Le concessionnaire du Zénith percevra 25% HT du chiffre d'affaires TTC		
9 - Droits d'enregistrement		
		3 507 €

<u>Grille tarifaire annexe :</u>		<u>2023</u>
		Montant HT
Tarification électricité complémentaire		
Période Hiver (du 01/11 au 31/03)		
toute petite jauge	moins de 2 000	1 557,00 €
petite jauge	de 2 001 à 3 000	1 863,00 €
moyenne jauge	de 3 001 à 5 800	2 088,00 €
grande jauge	de 5 801 à 9 000	2 235,00 €
très grande jauge	de 9 001 à 12 000	2 485,00 €
Mini-jauge Club		1 362,00 €
Période Été (du 01/04 au 31/10)		
toute petite jauge	moins de 2 000	1 119,00 €
petite jauge	de 2 001 à 3 000	1 226,00 €
moyenne jauge	de 3 001 à 5 800	1 328,00 €
grande jauge	de 5 801 à 9 000	1 438,00 €
très grande jauge	de 9 001 à 12 000	1 677,00 €
Mini-jauge Club		827,00 €

Depuis septembre 2022, la reprise de normale de l'activité nous permet de reprendre une contractualisation « classique » avec nos clients producteurs, qui s'inscrit dans le cadre de nos conditions générales de location d'origine. Vous pourrez retrouver ces CGL dans le rapport d'activité 2017 (Annexe 6).

Flux financiers entre Colling & Cie et ZTM

Convention de compte courant

La convention de compte courant est toujours en vigueur et inchangée depuis 2017.

Convention de frais de siège

La convention de frais de siège avec Colling et Cie signée en 2017 ainsi que l'avenant n°1 de 2020 sont toujours en vigueur.

Point sur les redevances

Redevance fixe pour occupation du domaine public

À la suite de l'avenant n°2 au contrat d'affermage prévoyant pour 2023 et 2024 une réduction de la redevance à la suite des travaux de remplacement de la tour aéroréfrigérante pris en charge par le Zénith Toulouse Métropole, la redevance fixe s'élève en 2023 à **752 618 - 275 000 = 477 618,00 € HT (573 141,60 € TTC)**.

Redevance pour frais de gestion et de contrôle

Suivant l'indexation annuelle (K 2023 = 1,2338), la redevance pour frais de gestion s'est élevée à **12 338,00€ HT (12 338,00€ TTC)**.

Redevance variable

En 2023, notre chiffre d'affaires a atteint le troisième palier de déclenchement de la redevance variable. La redevance variable en 2023 s'élève à 656 337,74€ HT. Cependant, à la suite de l'avenant n°5 signé en 2023, concernant le surcoût de l'électricité et selon la formule, la redevance variable est soustraite de 31 710,36 € soit une redevance variable totale de **624 627,38 € HT (749 552,85 € TTC)**.

Etat des investissements

En 2023 nous comptons un total de 20 846,85€ engagés au titre des travaux mentionnés à l'annexe 16 du contrat d'affermage (travaux de premier établissement).

Ces sommes affectées par type d'investissement sont détaillées dans le tableau ci-après présentant pour la partie gauche, l'annexe d'origine signée dans le contrat de DSP, et à droite, les montants réellement engagés pour chaque exercice depuis le début de la DSP.

Nature de l'investissement	Catégorie de travaux	Montants prévisionnels DSP	Montants réels engagés 2017	Montants réels engagés 2018	Montants réels engagés 2019	Montants réels engagés 2020	Montants réels engagés 2021	Montants réels engagés 2022	Montants réels engagés 2023
Travaux de réfection de toiture	Bâtiment Contrat de DSP Art. 19.1	460 000 €		20 269 €	436 722 €				
Travaux listés dans le diagnostic bâtiment devant être effectués dans un délai de 2 ans	Bâtiment	50 000 €			29 462 €	3 339 €			
Amélioration du confort thermique du hall	Bâtiment	80 000 €		3 700 €	12 684 €	91 631 €			
Création d'une MiniJaige Rock	Exploitation	30 000 €			0 €				
Contrôle d'accès du public	Exploitation	62 000 €	20 000 €	57 164 €				4 826 €	
Videosurveillance	Exploitation	40 000 €		43 690 €	2 322 €				
Alarmes anti-intrusion	Exploitation	20 000 €		16 000 €	1 145 €		1 609 €		
Enregistreur de son	Exploitation	4 000 €	2 156 €	670 €					
Enseigne lumineuse "Zénith Toulouse Métropole"	Exploitation	20 000 €			12 551 €				
Tri selectif	Développement Durable	8 000 €			5 955 €				9 012 €
Ballons eau chaude sanitaire	Développement Durable	6 000 €			0 €				
Logiciel IBOARD	Administration	6 000 €		8 824 €					
Decoration des bars hall	Accueil	130 000 €		102 381 €	37 351 €				
Ecrans publicité Hall	Accueil	30 000 €		29 680 €	1 899 €				
Deco VIP	Accueil	20 000 €		10 117 €	11 937 €				3 656 €
WC attente public	Accueil	60 000 €			1 879 €	47 719 €			
Informatique serveur	Administration	12 000 €	17 194 €						8 179 €
Logiciels informatiques	Administration	10 000 €	11 373 €	590 €	1 680 €	580 €			
Création du site internet	Administration	18 130 €	4 210 €		2 238 €	1 007 €			
Recherche graphique de logos	Administration	7 620 €	1 011 €						
Total Investissements		1 073 750,00 €	55 944,90 €	293 085,52 €	557 824,63 €	144 275,91 €	1 608,98 €	4 826,16 €	20 846,85 €

Au 31 décembre 2023, 100% des investissements répertoriés dans cette annexe ont été réalisés.

Les dotations aux amortissements passées dans les comptes en ce qui concerne les investissements initiaux sont les suivantes :

- Dot/amort. Immobilisations incorporelles : 0 €
- Dot/amort. Immobilisations corporelles : 100 770,22€

Soit un total de 100 770,22€ d'amortissements pour les investissements initiaux en 2023.

Le détail des amortissements par analytique est à retrouver en *Annexe 5* du présent rapport.

Gestion des comptes extra-comptables de « renouvellement de matériel » et de « gros entretien et réparations » : GER mobilier et GER immobilier

Vous trouverez dans la partie II – Volet Technique, les détails sur les renouvellements GER des Annexes 14 et 15 du contrat d'affermage.

Il est important ici de préciser que la dotation de l'exercice s'élève à 89 605 € et une reprise à hauteur des dépenses engagées sur l'exercice de 118 437 € a été comptabilisée pour 107 242€, car les dépenses cumulées au 31 décembre 2023 sont supérieures de 11 195 € à l'obligation cumulée à cette date. Au 31 décembre 2023, le solde de la provision GER est nul.

Détail du passif 2023 :

				Débit	Crédit	Solde
15600000	01/01/2023	AN	A.N. au 010123		17 637	
15600000	31/12/2023	OD	Dot. prov. GERI et M 2023		89 605	
15600000	31/12/2023	OD	Baisse Reprise GERM		11 195	
15600000	31/12/2023	OD	Reprise prov. GERI M selon dépenses23	118 437		

Détail compte de résultat 2023 :

				Débit	Crédit	Solde
68156000	31/12/2023	OD	Dot. prov. GERI 2023	54 237		
68156000	31/12/2023	OD	Dot. prov. GERM 2023	35 368		89 605
78156000	31/12/2023	OD	Reprise prov. GERI selon dépenses23		26 818*	
78156000	31/12/2023	OD	Reprise prov. GERM selon dépenses23		91 619*	
78156000	31/12/2023	OD	Baisse Reprise GERM	11 195		- 107 242

*les reprises de provisions se décomposent en charges consommées sur l'exercice et en amortissements liés à des investissements plus importants :

- GER I : 44 617€ = 21 845€ d'amort. et 4 973€ de charges
- GER M : 89 105€ = 88 359€ d'amort. et 3 260€ de charges
- Total amortissements 2023 GER fusionnés : 110 204€ pour un volume d'investissement total de 976 516€ (48 032€ nouveaux sur l'année 2023)
- Total charges 2023 GER fusionnés : 8 233€

Etat des immobilisations

L'état global des immobilisations et amortissements 2023 est présenté au sein du tableau de suivi en *Annexe 5*.

Les investissements sont classés selon la présentation analytique suivante :

- 100 = frais généraux
- 400 / PE = immobilisations diverses techniques
- 500 = compte de soutien
- GER I = GER immobilier (Annexe 15)
- GER M = GER mobilier (Annexe 14)
- INP = investissements conséquents, non prévus par la DSP (ici notamment les aménagements du hall, tablettes et bancs, et aménagement des loges)
- INVI : investissements initiaux (Annexe 16)

Gestion du compte de soutien : budget et tableaux de raccordement à la comptabilité
 Vous trouverez ci-après le budget du compte de soutien détaillant les différents projets réalisés en 2023. Un développement plus précis des actions est abordé au sein du VOLET I – Activité.

Le solde à reporter sur l'exercice prochain est de 224 088€.

BUDGET 2023				
FRESQUE MURALE HALL PUBLIC			13 019,09	
AMENAGEMENTS PERMANENTS			306,91	
Montant de l'investissement	6 905,36			
Amortissements			306,91	
REMISE EN ETAT - MUR			2 460,00	
PROJET Fresque n°4 100TAUR			10 252,18	
Frais artistiques			4 044,00	
Frais techniques			1 219,49	
Défraiements			0,00	
RP / Événementiel			0,00	
Communication			4 988,69	
EXPOSITION PHOTO			25 210,38	
AMENAGEMENTS PERMANENTS			3 730,16	
Montant de l'investissement	31 395,62			
Amortissements			3 730,16	
ENTRETIEN			4516,38	
PROJET Expo n°3 Younès FARHI			16 963,84	
Frais artistiques			4 500,00	
Frais techniques			7 033,53	
Défraiements			0,00	
RP / Événementiel			1 021,31	
Communication			4 409,00	
OZ			110 000,00	
Aide forfaitaire			110 000,00	
Soirée OZ 10/10/2023			110 000,00	
GOBELETS			3 400,00	
PROJET Gobelet n°3 SWD			1 700,00	
Frais artistiques			1 700,00	
Frais techniques			0,00	
PROJET Gobelet n°4 Alice LIQUETTE			1 700,00	
Frais artistiques			1 700,00	
Frais techniques			0,00	
FRESQUE MUR HALL ADMIN			7 324,00	
PROJET Fresque Laura DÉLEUZE			7 324,00	
Frais artistiques			4 044,00	
Frais techniques			3 280,00	
Défraiements			0,00	
FRAIS DE FONCTIONNEMENT			9 642,36	
Repas			443,69	
Frais techniques			5 192,06	
Voyages			4 006,61	
ILLUSTRATION VŒUX			500,00	
Illustration Alice LIQUETTE			500,00	
TOTAL DÉPENSES 2023			169 095,83	
				Reliquat budget 2022 Dotation 2023 = 3% CA
				236 086,60 157 097,05
TOTAL RECETTES 2023			393 183,66	
Solde disponible à reporter :			224 087,83	

Raccordement de ces données chiffrées à la comptabilité :

Détail du passif 2023 :

				Débit	Crédit	Solde
15820000	01/01/23	AN	A.N. au 010123		236 087	
15820000	31/12/23	OD	Dot. prov. oblig fds de soutien 2023		157 097	
15820000	31/12/23	OD	Reprise prov. Fds soutien selon dép	169 096		- 224 088

Détail compte de résultat 2023 :

				Débit	Crédit	Solde
68150000	31/12/23	OD	Dot. prov. oblig fds de soutien 2023	157 097		157 097
78150000	31/12/23	OD	Reprise prov. fds de soutien selon dépenses 2023		169 096*	- 169 096

*les reprises de provisions se décomposent en charges consommées sur l'exercice et en amortissements liés à des investissements plus importants :

- Total amortissements 2023 : 4 037€ pour un volume d'investissement total de 38 301€.
- Total charges 2023 : 165 059€

Travaux, prestations et fournitures confiés à des tiers

Contrat des prestataires (accueil du public)

Vous trouverez ci-après la liste des contrats représentant plus de 50 000€ HT sur l'année :

- contrat avec la société de sureté RPS (*contrat de 2019 renouvelé par tacite reconduction – cf RAD 2019*)
- contrat avec la société de nettoyage GSF (*contrat de 2019 renouvelé par tacite reconduction – cf RAD 2019*)
- contrat avec la société de sécurité incendie RPS (*contrat de 2018 renouvelé par tacite reconduction – cf RAD 2018*)
- contrat avec la société de personnel d'accueil City One (*contrat de 2018 renouvelé par tacite reconduction – cf RAD 2018*)

Autres contrats représentant plus de 50 000€ HT sur l'année :

- contrat avec EDF Entreprises (*contrat de 2017 renouvelé par tacite reconduction – cf RAD 2018*)

Etat des financements

Afin d'honorer nos obligations d'investissements au titre de l'Annexe 16 du contrat de DSP et de financer les travaux qui y sont nommés, nous avons souscrit auprès du Crédit Mutuel un contrat d'emprunt le 24/05/2018 (contrat joint dans le RAD 2018).

Au 31 décembre 2022, 2 049 497€ ont été débloqués depuis le démarrage du prêt. Le prêt est arrivé à son terme en 2022, nous n'effectuons donc plus de déblocage, et poursuivons les remboursements jusqu'en juin 2028.

Etat des sinistres ou contentieux

Aucun sinistre ou contentieux n'est survenu en 2023.

Pour compléter cette première partie du volet administratif et financier, vous trouverez plus loin :

- en Annexe 1 Comptes sociaux, bilan, compte de résultat, liasse fiscale
- en Annexe 2 le livre de paie des permanents et des intermittents
- en Annexe 3 le détail des amortissements par analytique
- en Annexe 4 les attestations d'assurance

b. Prévisions financières 2024

Le budget prévisionnel 2024 vous est présenté en 4 colonnes correspondant respectivement :

- 1- Au budget 2019 réalisé - « année de référence »
- 2- Au budget 2023 réalisé
- 3- Au CEP 2024 de l'avenant n°2 « adapté Covid-19 », nouveau budget de référence
- 4- A une projection budgétaire 2024

ZENITH TOULOUSE METROPOLE	2019 réalisé	2023 réalisé	2024 CEP avenant n°2 (décembre 2020)	2024 prévisionnel
ACTIVITE :				
Nombre de manifestations	91	99		94
Nombre de spectateurs	377 363	458 156		402 000
Compte d'exploitation en K€ HT courant				
Chiffres d'Affaires prévisionnels				
Locations de salles	1 809 887,70 €	2 333 335,56 €	2 265 567,86 €	2 106 872,00 €
Prestations refacturées (sécu, énergie...)	1 430 571,67 €	2 210 292,06 €	1 354 978,78 €	1 970 447,00 €
Produits Bar - Marchandises	0,00 €	0,00 €	0,00 €	0,00 €
Autres recettes (pub, activités annexes...)	506 509,86 €	772 216,74 €	649 728,23 €	692 880,87 €
TOTAL Chiffres d'Affaires HT	3 746 969,23 €	5 315 844,36 €	4 270 274,88 €	4 770 199,87 €
Subventions d'exploitation	0,00 €	16 686,92 €	0,00 €	0,00 €
Autre produit de gestion courante	956,57 €	8 427,36 €	0,00 €	0,00 €
PRODUITS	3 747 925,80 €	5 340 958,64 €	4 270 274,88 €	4 770 199,87 €
Charges d'exploitation				
Salaires et charges	558 463,27 €	718 783,02 €	579 752,37 €	759 418,87 €
Entretien et maintenance	638 661,46 €	313 672,60 €	532 930,75 €	301 276,24 €
Fluides et énergie	67 786,83 €	89 481,52 €	70 628,34 €	69 251,48 €
Charges re-facturées	1 014 203,20 €	1 403 284,81 €	1 070 428,44 €	1 343 787,83 €
achats Bar - marchandises	0,00 €	0,00 €	0,00 €	0,00 €
Frais administratifs	107 231,22 €	144 766,19 €	99 617,31 €	107 075,73 €
Honoraires extérieurs	33 457,82 €	104 709,24 €	68 046,93 €	113 570,00 €
Communication - publicité	45 239,38 €	188 785,95 €	142 378,09 €	163 351,00 €
Assurances	40 239,85 €	39 594,03 €	47 241,64 €	42 254,70 €
Impôts et taxes	199 845,90 €	223 613,18 €	210 978,47 €	215 537,32 €
Frais de siège - frais généraux	112 409,08 €	157 097,05 €	128 108,25 €	138 552,75 €
Charges exceptionnelles	24,54 €	4 006,20 €	0,00 €	10 000,00 €
TOTAL Charges directes HT	2 817 562,55 €	3 387 793,79 €	2 950 110,59 €	3 264 075,92 €
Redevance Fixe	632 220,20 €	752 217,10 €	666 824,25 €	749 507,00 €
Redevance variable %CA	79 393,85 €	656 337,74 €	238 109,95 €	130 810,97 €
Redevance de contrôle	10 484,00 €	12 338,00 €	10 931,55 €	12 287,00 €
TOTAL REDEVANCES	722 098,05 €	1 420 892,84 €	915 865,75 €	892 604,97 €
<i>Réduction de redevance (Travaux toiture + TAR)</i>	-301 810,00 €	-74 719,68 €	-275 000,00 €	-22 363,90 €
<i>Réduction de redevance %CA</i>	0,00 €	-31 710,36 €	0,00 €	-30 354,96 €
TOTAL aménagements contractuels redevances	-301 810,00 €	-106 430,04 €	-275 000,00 €	-52 718,86 €
EXCEDENT BRUT D'EXPLOITATION (EBE)	510 075,21 €	638 702,05 €	679 298,54 €	666 237,84 €
Amortissements				
Travaux de premier établissement	69 839,80 €	100 770,22 €	123 940,45 €	104 276,63 €
Gros Entretien - Réparations GER	54 111,80 €	110 204,14 €	106 686,80 €	115 223,22 €
Renouvellement matériel / Investissements Non Prévus	16 244,40 €	52 581,86 €	29 415,29 €	63 235,32 €
Compte de soutien	4 800,38 €	4 037,07 €	3 730,16 €	3 730,16 €
TOTAL Amortissements	144 996,38 €	267 593,29 €	263 772,70 €	286 465,33 €
Dotation aux provisions	23 758,14 €	29 635,83 €	- €	41 438,12 €
RESULTAT D'EXPLOITATION (REX)	341 320,69 €	400 744,59 €	415 525,83 €	421 210,63 €
Charges et produits financiers				
Frais financiers investissements	15 604,17 €	16 276,52 €	9 440,69 €	10 357,67 €
Produits financiers de trésorerie	0,00 €	8 919,00 €	0,00 €	17 750,00 €
Produits ou frais financiers divers	1 091,90 €	0,00 €	0,00 €	0,00 €
TOTAL frais ou produits financiers	16 696,07 €	7 357,52 €	9 440,69 €	-7 392,33 €
RESULTAT COURANT AVANT IMPOTS (RCAI)	324 624,62 €	393 387,07 €	406 085,15 €	428 602,96 €
Prime d'intéressement	12 984,98 €	40 880,84 €	16 243,41 €	22 376,56 €
Charges exceptionnelles	0,00 €	-3 989,20 €	0,00 €	0,00 €
Produits exceptionnels	28 570,05 €	0,00 €	0,00 €	0,00 €
Impôt sur les sociétés	-11 241,00 €	89 128,00 €	109 155,69 €	101 556,60 €
RESULTAT NET (RN)	351 450,68 €	267 367,43 €	280 686,06 €	304 669,80 €

IV – ANNEXES

Annexe 1 – Comptes sociaux, bilan, compte de résultat, liasse fiscale

Annexe 2 – Copie du Livre de Paie annuel

Annexe 3 – Tableau des amortissements par analytique

Annexe 4 – Attestations d'assurance

Annexe 5 – Comptes annuels Association OZ

Annexe 6 – Bilan 2^{nde} édition OZ Occitanie au Zénith

Annexe 1 – Comptes sociaux, bilan, compte de résultat

SAS ZENITH TOULOUSE METROPOLE

11 AVENUE RAYMOND BADIOU

31300 TOULOUSE

COMPTES ANNUELS

Exercice du 01/01/2023 au 31/12/2023

Bilan Actif

Etat exprimé en euros

		31/12/2023			31/12/2022
		Brut	Amort. et Dépréc.	Net	Net
Capital souscrit non appelé (I)					
ACTIF IMMOBILISE	IMMOBILISATIONS INCORPORELLES				
	Frais d'établissement				
	Frais de développement				
	Concessions brevets droits similaires	47 254	31 714	15 540	
	Fonds commercial (1)				
	Autres immobilisations incorporelles				
	Avances et acomptes				
	IMMOBILISATIONS CORPORELLES				
	Terrains				
	Constructions				
	Installations techniques, mat. et outillage indus.	923 119	354 340	568 779	615 948
	Autres immobilisations corporelles	1 549 759	680 577	869 183	989 573
	Immobilisations en cours				
	Avances et acomptes				
	IMMOBILISATIONS FINANCIERES (2)				
Participations évaluées selon mise en équival.					
Autres participations					
Créances rattachées à des participations					
Autres titres immobilisés	15		15	15	
Prêts					
Autres immobilisations financières	150 000		150 000	150 000	
	TOTAL (II)	2 670 147	1 066 630	1 603 517	1 755 537
ACTIF CIRCULANT	STOCKS ET EN-COURS				
	Matières premières, approvisionnements				
	En-cours de production de biens				
	En-cours de production de services				
	Produits intermédiaires et finis				
	Marchandises				
	Avances et Acomptes versés sur commandes	957		957	
	CREANCES (3)				
	Créances clients et comptes rattachés	607 369		607 369	416 886
	Autres créances	506 312		506 312	882 106
Capital souscrit appelé, non versé					
VALEURS MOBILIERES DE PLACEMENT	650 000		650 000		
DISPONIBILITES	2 349 958		2 349 958	2 610 860	
COMPTES DE REGULARISATION	Charges constatées d'avance	63 228		63 228	108 468
	TOTAL (III)	4 177 824		4 177 824	4 018 320
	Frais d'émission d'emprunt à étaler (IV)				
Primes de remboursement des obligations (V)					
Ecart de conversion actif (VI)					
	TOTAL ACTIF (I à VI)	6 847 971	1 066 630	5 781 341	5 773 857

(1) dont droit au bail

(2) dont immobilisations financières à moins d'un an

(3) dont créances à plus d'un an

44 526

Bilan Passif

Etat exprimé en euros

31/12/2023

31/12/2022

		31/12/2023	31/12/2022
Capitaux Propres	Capital social ou individuel	800 000	800 000
	Primes d'émission, de fusion, d'apport ...		
	Ecarts de réévaluation		
	RESERVES		
	Réserve légale	80 000	2 900
	Réserves statutaires ou contractuelles		
	Réserves réglementées		
	Autres réserves	380 000	
	Report à nouveau	16 468	(144 064)
	Résultat de l'exercice	267 367	617 633
Subventions d'investissement	91 407	108 094	
Provisions réglementées			
	Total des capitaux propres	1 635 243	1 384 563
Autres fonds propres	Produits des émissions de titres participatifs		
	Avances conditionnées		
	Total des autres fonds propres		
Provisions	Provisions pour risques		
	Provisions pour charges	224 088	253 724
	Total des provisions	224 088	253 724
DETTES (1)	DETTES FINANCIERES		
	Emprunts obligataires convertibles		
	Autres emprunts obligataires		
	Emprunts dettes auprès des établissements de crédit (2)	1 940 522	2 369 938
	Emprunts et dettes financières divers (3)		
	Avances et acomptes reçus sur commandes en cours	133 333	136 667
	DETTES D'EXPLOITATION		
	Dettes fournisseurs et comptes rattachés	1 301 491	1 073 337
	Dettes fiscales et sociales	429 910	467 002
	DETTES DIVERSES		
Dettes sur immobilisations et comptes rattachés	32 149	4 099	
Autres dettes	58 306	51 335	
Produits constatés d'avance (1)	26 298	33 192	
	Total des dettes	3 922 009	4 135 570
	Ecarts de conversion passif		
	TOTAL PASSIF	5 781 341	5 773 857
	Résultat de l'exercice exprimé en centimes	267 367,43	617 632,57
(1)	Dettes et produits constatés d'avance à moins d'un an	2 412 940	2 168 535
(2)	Dont concours bancaires courants, et soldes créditeurs de banques et CCP	2 661	1 372
(3)	Dont emprunts participatifs		

Compte de Résultat 1/2

Etat exprimé en euros

31/12/2023

31/12/2022

		France	Exportation	12 mois	12 mois
PRODUITS D'EXPLOITATION	Ventes de marchandises				
	Production vendue (Biens)				
	Production vendue (Services et Travaux)	5 315 844		5 315 844	3 671 429
	Montant net du chiffre d'affaires	5 315 844		5 315 844	3 671 429
	Production stockée				
	Production immobilisée				
	Subventions d'exploitation			9 833	258 883
Reprises sur provisions et amortissements, transfert de charges			288 754	168 874	
Autres produits			18	93	
Total des produits d'exploitation (1)				5 614 449	4 099 280
CHARGES D'EXPLOITATION	Achats de marchandises				
	Variation de stock				
	Achats de matières et autres approvisionnements				
	Variation de stock				
	Autres achats et charges externes			2 197 245	1 523 993
	Impôts, taxes et versements assimilés			234 177	212 005
	Salaires et traitements			632 035	540 410
	Charges sociales du personnel			248 304	187 569
	Cotisations personnelles de l'exploitant				
	Dotations aux amortissements :				
	- sur immobilisations			250 906	245 031
	- charges d'exploitation à répartir				
Dotations aux dépréciations :					
- sur immobilisations				4 006	
- sur actif circulant					
Dotations aux provisions			246 702	199 748	
Autres charges			1 437 642	502 761	
Total des charges d'exploitation (2)				5 247 011	3 415 522
RESULTAT D'EXPLOITATION				367 439	683 757

Compte de Résultat 2/2

Etat exprimé en euros

31/12/2023

31/12/2022

RESULTAT D'EXPLOITATION		367 439	683 757
Opéra. comm.	Bénéfice attribué ou perte transférée Perte supportée ou bénéfice transféré		
PRODUITS FINANCIERS	De participations (3) D'autres valeurs mobilières et créances d'actif immobilisé (3) Autres intérêts et produits assimilés (3) Reprises sur provisions et dépréciations et transferts de charges Différences positives de change Produits nets sur cessions de valeurs mobilières de placement	8 919	
	Total des produits financiers	8 919	
CHARGES FINANCIERES	Dotations aux amortissements, aux dépréciations et aux provisions Intérêts et charges assimilées (4) Différences négatives de change Charges nettes sur cessions de valeurs mobilières de placement	19 845	22 374
	Total des charges financières	19 845	22 374
RESULTAT FINANCIER		(10 926)	(22 374)
RESULTAT COURANT AVANT IMPOTS		356 512	661 384
PRODUITS EXCEPTIONNELS	Sur opérations de gestion Sur opérations en capital Reprises sur provisions et dépréciations et transferts de charges	16 687	13 257
	Total des produits exceptionnels	16 687	13 257
CHARGES EXCEPTIONNELLES	Sur opérations de gestion Sur opérations en capital Dotations aux amortissements, aux dépréciations et aux provisions	17 16 687	100 141
	Total des charges exceptionnelles	16 704	241
RESULTAT EXCEPTIONNEL		(17)	13 016
PARTICIPATION DES SALARIES IMPOTS SUR LES BENEFICES		89 128	56 767
TOTAL DES PRODUITS		5 640 055	4 112 537
TOTAL DES CHARGES		5 372 688	3 494 904
RESULTAT DE L'EXERCICE		267 367	617 633

- (1) dont produits afférents à des exercices antérieurs
(2) dont charges afférentes à des exercices antérieurs
(3) dont produits concernant les entreprises liées
(4) dont intérêts concernant les entreprises liées

Règles et Méthodes Comptables

Etat exprimé en euros

Le bilan de l'exercice présente un total de **5 781 341** euros.

Le compte de résultat, présenté sous forme de liste, affiche un total **produits** de **5 640 055** euros et un total **charges** de **5 372 688** euros, dégageant ainsi un **résultat** de **267 367** euros.

L'exercice considéré débute le **01/01/2023** et finit le **31/12/2023**.
Il a une durée de **12** mois.

Principes et conventions générales

Les comptes de l'exercice clos ont été élaborés et présentés conformément aux règles comptables dans le respect des principes prévus par le Plan Comptable Général.

La méthode de base retenue pour l'évaluation des éléments inscrits en comptabilité est la méthode des coûts historiques.

Les conventions comptables ont été appliquées en conformité avec les dispositions du Code de Commerce, du décret comptable du 29/11/83 ainsi que du règlement ANC 2014-03 modifié par le règlement ANC 2018-01 et des règlements ANC 2015-06 et 2016-07 relatifs à la réécriture du plan comptable général applicable à la clôture de l'exercice.

Aucun changement dans les méthodes d'évaluation et dans les méthodes de présentation n'a été apporté.

Evènements significatifs de l'exercice

La société a signé un avenant n°5 au contrat de DSP en date du 22 mai 2023 avec Toulouse Métropole qui autorise la facturation aux producteurs d'une charge supplémentaire exceptionnelle d'électricité pondérée par jauge et selon les saisons au cours des exercices 2023 et 2024. Ce chiffre d'affaire est neutralisé pour le calcul des provisions liées au chiffre d'affaires (frais de siège, dotation au compte de soutien et redevance variable) mais augmenté d'un indice de révision calculé à 79 868 euros au titre de l'année 2023.

L'avenant n°2 en date du 30 novembre 2020 au contrat de DSP qui prévoit la réalisation de travaux concernant la Tour Aéro Réfrigérée pour un montant de 550 K€ qui seront assurés par notre Société et pris en charge par Toulouse Métropole par remise sur les redevances des années 2023 et 2024 poursuit ses effets au titre de cet exercice. Un montant de total de 74 720 euros a été engagé au titre de l'exercice 2023 qui a fait l'objet d'une provision d'avoir à recevoir de Toulouse Métropole au titre de la prise en charge de ces travaux. Les travaux ne sont pas terminés et le total des travaux engagés au 31 décembre 2022 s'élèvent à 506 372 euros. Ces travaux ont fait l'objet en 2023 d'une remise de 275 000 euros HT sur le montant de la redevance fixe. Au 31 décembre 2023, il reste 231 372 euros HT de remises sur la redevance fixe de 2024.

Informations générales complémentaires

La société est liée par un contrat de Délégation de Service Public pour l'exploitation de la salle

Règles et Méthodes Comptables

Etat exprimé en euros

du Zénith de Toulouse. Il a été conclu pour une période de 10 ans commençant le 1er juillet 2017 et se terminant le 30 juin 2027.

En lien avec la pandémie de Covid 19, par un avenant n°2 à ce contrat en date du 30 novembre 2020, l'exploitation a été prorogé de 24 mois pour se terminer le 30 juin 2029.

Le chiffre d'affaires est principalement constitué par la location de la salle du Zénith de Toulouse et les prestations qui y sont liées. Il est appréhendé dans les comptes au jour de la réalisation de la prestation.

Les principales méthodes utilisées sont :

Immobilisations

Les immobilisations corporelles sont évaluées à leur coût d'acquisition (prix d'achat et frais accessoires, hors frais d'acquisition des immobilisations) ou à leur coût de production.

Les éléments non amortissables de l'actif immobilisé sont inscrits pour leur valeur brute constituée par le coût d'achat hors frais accessoires.

Les amortissements pour dépréciation sont calculés suivant le mode linéaire en fonction de la durée normale d'utilisation des biens sans dépasser la date de fin du contrat de DSP dont la fin est prévue le 30 juin 2029.

Les principales durées d'amortissements sont les suivantes :

- Actifs incorporels : 3 ans Linéaire
- Installations complexes : 7 à 11 ans Linéaire
- Matériels techniques : 3 à 10 ans Linéaire
- Installations générales : 5 à 11 ans Linéaire
- Matériels informatiques : 3 ans Linéaires
- Mobilier : 5 à 9 ans Linéaire

Lorsque la valeur d'inventaire est inférieure à la valeur brute, une provision pour dépréciation est constituée du montant de la différence.

Créances et dettes

Les créances et les dettes ont été évaluées pour leur valeur nominale.

Les créances ont, le cas échéant, été dépréciées par voie de provision pour tenir compte des difficultés de recouvrement auxquelles elles étaient susceptibles de donner lieu.

Provision pour risques et charges

Règles et Méthodes Comptables

Etat exprimé en euros

La provision pour travaux GER est constituée sur la base des obligations existantes dans le contrat de délégation de service public et son avenant n°2 entre notre société et Toulouse Métropole. La dotation de l'exercice s'élève à 89 605 euros et la reprise a été limitée à 107 242 euros correspondant aux charges de l'exercice diminuées de 11 195 euros car au 31 décembre 2023, le total cumulé des charges est supérieur à l'obligation cumulée (642 171€).

La provision au compte de soutien est constituée sur la base des obligations contractuelles. La dotation de l'exercice s'élève à 157 097 euros et la reprise à 169 096 euros représentant les dépenses engagées dans l'exercice.

Engagements en lien avec l'avenant 2 du contrat de DSP du 30 novembre 2022

Il prévoit à l'article 1.3 une clause de retour à meilleure fortune calculée à l'issue du contrat de DSP qui sera versée dans les 3 mois de la clôture du dernier exercice. Son calcul est plafonné à la différence entre le cumul des redevances fixes des années 2020 à 2022 telles que prévues au CEP et les redevances fixes de ces mêmes années réellement versées. Ainsi le montant du plafond s'élève à 1 519 506 euros.

Les modalités de son calcul sont les suivantes : 50% de la différence entre le Résultat Net Avant IS (RNAI) réalisé sur la durée totale de la DSP et le RNAI prévu au CEP sur la durée totale de la DSP.

Au 31 décembre 2023, il n'est pas possible de savoir ni, si cette clause sera activée, ni son montant.

Immobilisations

Etat exprimé en euros

	Valeurs brutes début d'exercice	Mouvements de l'exercice				Valeurs brutes au 31/12/2023
		Augmentations		Diminutions		
		Réévaluations	Acquisitions	Virt p.à p.	Cessions	
INCORPORELLES						
Frais d'établissement et de développement						
Autres	32 097		16 255		1 098	47 254
TOTAL IMMOBILISATIONS INCORPORELLES	32 097		16 255		1 098	47 254
CORPORELLES						
Terrains						
Constructions sur sol propre sur sol d'autrui instal. agencement aménagement						
Instal technique, matériel outillage industriels	869 094		54 025			923 119
Instal., agencement, aménagement divers	1 438 292		41 019			1 479 311
Matériel de transport						
Matériel de bureau, informatique et mobilier	80 459		4 274		14 285	70 449
Emballages récupérables et divers						
Immobilisations corporelles en cours						
Avances et acomptes						
TOTAL IMMOBILISATIONS CORPORELLES	2 387 845		99 318		14 285	2 472 878
FINANCIERES						
Participations évaluées en équivalence						
Autres participations						
Autres titres immobilisés	15					15
Prêts et autres immobilisations financières	150 000					150 000
TOTAL IMMOBILISATIONS FINANCIERES	150 015					150 015
TOTAL	2 569 957		115 573		15 383	2 670 147

Amortissements

Etat exprimé en euros

	Amortissements début d'exercice	Mouvements de l'exercice		Amortissements au 31/12/2023
		Dotations	Diminutions	
INCORPORELLES				
Frais d'établissement et de développement				
Fonds commercial				
Autres immobilisations incorporelles	32 097	715	1 098	31 714
TOTAL IMMOBILISATIONS INCORPORELLES	32 097	715	1 098	31 714
CORPORELLES				
Terrains				
Constructions sur sol propre sur sol d'autrui instal. agencement aménagement				
Instal technique, matériel outillage industriels	253 145	101 195		354 340
Autres Instal., agencement, aménagement divers	489 904	151 674		641 578
Matériel de transport				
Matériel de bureau, mobilier	39 273	14 010	14 285	38 999
Emballages récupérables et divers				
TOTAL IMMOBILISATIONS CORPORELLES	782 323	266 879	14 285	1 034 917
TOTAL	814 420	267 593	15 383	1 066 630

Ventilation des mouvements affectant la provision pour amortissements dérogatoires

	Dotations			Reprises			Mouvement net des amortisse- ment à la fin de l'exercice
	Différentiel de durée et autre	Mode dégressif	Amort. fiscal exceptionnel	Différentiel de durée et autre	Mode dégressif	Amort. fiscal exceptionnel	
Frais d'établissement et de développement							
Fonds commercial							
Autres immobilisations incorporelles							
TOTAL IMMOB INCORPORELLES							
Terrains							
Constructions sur sol propre sur sol d'autrui instal, agencement, aménag.							
Instal. technique matériel outillage industriels							
Instal générales Agencet aménagt divers							
Matériel de transport							
Matériel de bureau, informatique, mobilier							
Emballages récupérables, divers							
TOTAL IMMOB CORPORELLES							
Frais d'acquisition de titres de participation							
TOTAL							
TOTAL GENERAL NON VENTILE							

Provisions

Etat exprimé en euros

		Début exercice	Augmentations	Diminutions	31/12/2023
PROVISIONS REGLEMENTEES	Reconstruction gisements miniers et pétroliers				
	Provisions pour investissement				
	Provisions pour hausse des prix				
	Provisions pour amortissements dérogatoires				
	Provisions fiscales pour prêts d'installation				
	Provisions autres				
	PROVISIONS REGLEMENTEES				
PROVISIONS POUR RISQUES ET CHARGES	Pour litiges				
	Pour garanties données aux clients				
	Pour pertes sur marchés à terme				
	Pour amendes et pénalités				
	Pour pertes de change				
	Pour pensions et obligations similaires				
	Pour impôts				
	Pour renouvellement des immobilisations				
	Provisions pour gros entretien et grandes révisions	17 637	89 605	107 242	
Pour chges sociales et fiscales sur congés à payer					
Autres	236 087	157 097	169 096	224 088	
	PROVISIONS POUR RISQUES ET CHARGES	253 724	246 702	276 338	224 088
PROVISIONS POUR DEPRECIATION	Sur immobilisations				
	<ul style="list-style-type: none"> incorporelles corporelles des titres mis en équivalence titres de participation autres immo. financières 				
	Sur stocks et en-cours				
	Sur comptes clients	4 006		4 006	
	Autres				
	PROVISIONS POUR DEPRECIATION	4 006		4 006	
TOTAL GENERAL		257 730	246 702	280 344	224 088
Dont dotations et reprises			246 702	280 344	
Titres mis en équivalence : montant de la dépréciation à la clôture de l'exercice calculée selon les règles prévues à l'article 39-1.5e du C.G.I.					

2056 - Détail des autres provisions pour risques et charges au 31/12/2023

Libellé	Montant début exercice	Augmentation	Diminution	Montant fin exercice
Compte de soutien	236 087	157 097	169 096	224 088
Totalisation	236 087	157 097	169 096	224 088

Créances et Dettes

Etat exprimé en euros

		31/12/2023	1 an au plus	plus d'1 an
CREANCES	Créances rattachées à des participations			
	Prêts			
	Autres immobilisations financières	150 000		150 000
	Clients douteux ou litigieux			
	Autres créances clients	607 369	607 369	
	Créances représentatives des titres prêtés			
	Personnel et comptes rattachés			
	Sécurité sociale et autres organismes sociaux			
	Impôts sur les bénéfices			
	Taxes sur la valeur ajoutée	218 181	218 181	
	Autres impôts, taxes versements assimilés			
	Divers	9 960	9 960	
	Groupe et associés			
	Débiteurs divers	278 171	278 171	
Charges constatées d'avances	63 228	63 228		
	TOTAL DES CREANCES	1 326 908	1 176 908	150 000
	Prêts accordés en cours d'exercice			
	Remboursements obtenus en cours d'exercice			
	Prêts et avances consentis aux associés (personnes physiques)			

		31/12/2023	1 an au plus	1 à 5 ans	plus de 5 ans
DETTES	Emprunts obligataires convertibles				
	Autres emprunts obligataires				
	Emprunts dettes ets de crédit à 1an max. à l'origine	2 661	2 661		
	Emprunts dettes ets de crédit à plus 1 an à l'origine	1 937 861	562 126	1 375 736	
	Emprunts et dettes financières divers				
	Fournisseurs et comptes rattachés	1 301 491	1 301 491		
	Personnel et comptes rattachés	77 612	77 612		
	Sécurité sociale et autres organismes sociaux	72 339	72 339		
	Impôts sur les bénéfices	35 717	35 717		
	Taxes sur la valeur ajoutée	215 871	215 871		
	Obligations cautionnées				
	Autres impôts, taxes et assimilés	28 371	28 371		
	Dettes sur immobilisations et comptes rattachés	32 149	32 149		
	Groupe et associés				
	Autres dettes	58 306	58 306		
	Dettes représentative de titres empruntés				
Produits constatés d'avance	26 298	26 298			
	TOTAL DES DETTES	3 788 676	2 412 940	1 375 736	
	Emprunts souscrits en cours d'exercice	117 165			
	Emprunts remboursés en cours d'exercice	550 050			
	Emprunts dettes associés (personnes physiques)				

Capital social

Etat exprimé en euros

	31/12/2023	Nombre	Val. Nominale	Montant
ACTIONS / PARTS SOCIALES	Du capital social début exercice	800,00	1 000,0000	800 000,00
	Emises pendant l'exercice		0,0000	
	Remboursées pendant l'exercice		0,0000	
	Du capital social fin d'exercice	800,00	1 000,0000	800 000,00

Effectif moyen

	31/12/2023	Interne	Externe
EFFECTIF MOYEN PAR CATEGORIE	Cadres & professions intellectuelles supérieures	5	
	Professions intermédiaires	2	
	Employés	3	
	Ouvriers		
	TOTAL	10	

Variations des Capitaux Propres

Etat exprimé en euros	Capitaux propres clôture 31/12/2022	Affectation du résultat N-1 ¹	Apports avec effet rétroactif	Variations en cours d'exercice ²	Capitaux propres clôture 31/12/2023
Capital social	800 000				800 000
Primes d'émission, de fusion, d'apport ...					
Ecart de réévaluation					
Réserve légale	2 900	77 100			80 000
Réserves statutaires ou contractuelles					
Réserves réglementées					
Autres réserves		380 000			380 000
Report à nouveau	(144 064)	160 533			16 468
Résultat de l'exercice	617 633	(617 633)		267 367	267 367
Subventions d'investissement	108 094			(16 687)	91 407
Provisions réglementées					
TOTAL	1 384 563			250 681	1 635 243

Date de l'assemblée générale

Dividendes attribués

¹ dont dividende provenant du résultat n-1

Capitaux propres à l'ouverture de l'exercice après affectation du résultat n-1 1 384 563

Capitaux propres à l'ouverture de l'exercice après apports avec effet rétroactif 1 384 563

² Dont variation dues à des modifications de structure au cours de l'exercice

Variation des capitaux propres au cours de l'exercice hors opérations de structure 250 681

Produits et Charges exceptionnels au 31/12/2023

Détail des produits et charges exceptionnels :	Charges exceptionnelles	Produits exceptionnels
Majorations retard urssaf	17	
Dotations amort.immob.à hauteur reprise subv invest.	16 687	
Quote part subv.invest. reprise au résultat		16 687
Totalisation	16 704	16 687

Produits à recevoir

Etat exprimé en euros

31/12/2023

Total des Produits à recevoir		482 953
Autres créances clients		185 903
<i>Clients factures à établir</i>	185 903	
Autres créances		297 050
<i>Fournisseurs avoirs à recevoir</i>	278 171	
<i>Etat subventions à recevoir</i>	9 960	
<i>Intérêts à recevoir</i>	8 919	

Charges à payer

Etat exprimé en euros

31/12/2023

Total des Charges à payer		1 069 485
Emprunts et dettes auprès des établissements de crédit		25 535
<i>Int.courus sur emprunts éts de crédit</i>	22 874	
<i>Banques frais à payer</i>	2 661	
Dettes fournisseurs et comptes rattachés		930 195
<i>Fournisseurs factures non parv</i>	930 195	
Dettes fiscales et sociales		113 755
<i>Personnel congés à payer</i>	20 570	
<i>Personnel charges à payer</i>	52 687	
<i>Org sociaux charges soc sur cp</i>	8 207	
<i>Org.sociaux charges à payer</i>	11 363	
<i>Etat charges à payer</i>	20 928	

Charges constatées d'avance

Etat exprimé en euros

	Période	Montants	31/12/2023
Charges constatées d'avance - EXPLOITATION			63 228
Energie		423	
Locations mobilières		20 847	
Maintenance et entretien		602	
Assurances		4 856	
Frais bancaires sur emprunt		20 610	
Site internet		1 629	
Honoraires		2 700	
Droits sacem et spre		650	
Documentation générale		1 047	
Commissions		5 000	
Communication digitale / Signalétique		2 552	
Autres		2 312	
Charges constatées d'avance - FINANCIERES			
Charges constatées d'avance - EXCEPTIONNELLES			
TOTAL			63 228

Produits constatés d'avance

Etat exprimé en euros

	Période	Montants	31/12/2023
Produits constatés d'avance - EXPLOITATION			26 298
Partenariats		26 298	
Produits constatés d'avance - FINANCIERS			
Produits constatés d'avance - EXCEPTIONNELS			
TOTAL			26 298

--

Engagements financiers

Etat exprimé en euros

31/12/2023

	Engagements financiers donnés	Engagements financiers reçus
Effets escomptés non échus		
Avals, cautions et garanties		
Engagements de crédit-bail		
Engagements en pensions, retraite et assimilés		
Cf. état Engagements financiers - Engagements en pensions, retraite et assimilés	4 242	
	4 242	
Autres engagements		
Cf. état Engagements financiers - Autres engagements	1 647 315	1 708 714
	1 647 315	1 708 714
Total des engagements financiers (1)	1 651 557	1 708 714
(1) Dont concernant :		
Les dirigeants		
Les filiales		
Les participations		
Les autres entreprises liées		

Engagements en matières de pensions et de retraite : la société n'a signé aucun accord particulier en matière d'engagements de retraite. Ces derniers se limitent donc à l'indemnité conventionnelle de départ à la retraite charges sociales comprises. Aucune provision pour charge n'a été comptabilisée au titre de cet exercice. Le calcul est effectué selon la méthode prospective en unités de crédit projetées. Les principaux paramètres retenus : âge de départ de 64 ans, la table de mortalité définitive 2017-2019, un taux d'actualisation de 3,25%, un taux moyen de ch. sociales de 39,90% et un turn over de 17.20%.

Détail - Engagements en pensions, retraite et assimilés

Engagements financiers - Engagements en pensions, retraite et assimilés	Engagements financiers donnés	Engagements financiers reçus
Indemnités de départ à la retraite	4 242	
Totalisation	4 242	

Détail - Autres engagements

Engagements financiers - Autres engagements	Engagements financiers donnés	Engagements financiers reçus
Caution solidaire SAS SP Colling 2 emprunts Crédit Mutuel	1 197 315	
Garantie 40% BPI France emprunt Crédit Mutuel travaux		865 714
Garantie Etat 2 PGE		693 000
Garantie bancaire à Toulouse Métropole	300 000	
Garantie bancaire Hsbc	150 000	150 000
Totalisation	1 647 315	1 708 714

SAS ZENITH TOULOUSE METROPOLE

11 AVENUE RAYMOND BADIOU

31300 TOULOUSE

LIASSE FISCALE

Exercice du 01/01/2023 au 31/12/2023



RÉPUBLIQUE
FRANÇAISE

Liberté
Égalité
Fraternité

N° 2065-SD

(2024)

Formulaire obligatoire
(art. 223 du Code général des impôts)

Timbre à date du service

IMPÔT SUR LES SOCIÉTÉS

Exercice ouvert le **01012023** et clos le **31122023** Régime simplifié d'imposition Régime réel normal
Déclaration souscrite pour le résultat d'ensemble du groupe Si PME innovante Si option pour le régime optionnel de taxation au tonnage art. 209-O B (entreprises de transport maritime)

A	IDENTIFICATION DE L'ENTREPRISE	
Désignation de la société		Adresse du siège social
SAS ZENITH TOULOUSE METROPOLE		
SIRET	83063496000017	
Adresse du principal établissement		Ancienne adresse en cas de changement
11 AVENUE RAYMOND BADIOU		
31300 TOULOUSE		

RÉGIME FISCAL DES GROUPES

Les entreprises placées sous le régime des groupes de sociétés, doivent déposer cette déclaration en deux exemplaires (art 223 A à U du CGI)

Date d'entrée dans le groupe de la société déclarante SIRET

Pour les sociétés filiales, désignation, adresse du lieu d'imposition et n° d'identification de la société mère :

B	ACTIVITÉ	
Activités exercées	Gestion de salle de spectacles	Si vous avez changé d'activité, cochez la case <input type="checkbox"/>

C	RÉCAPITULATION DES ÉLÉMENTS D'IMPOSITION (cf. notice de la déclaration n°2065-SD)		
1. Résultat fiscal	Bénéfice imposable au taux normal 356 512	Bénéfice imposable à 15% <input type="text"/>	Déficit <input type="text"/>
Résultat net de cession, de concession ou de sous-concession des brevets et droits de propriété industrielle assimilés imposable au taux de 10% <input type="text"/>			
2. Plus-values	PV à long terme imposables à 15% <input type="text"/>	PV à long terme imposables à 19% <input type="text"/>	PV exonérées (art. 238 quindecies) <input type="text"/>
Autres PV imposables à 19% <input type="text"/> PV à long terme imposables à 0% <input type="text"/>			
3. Abattements sur le bénéfice et exonérations			
Entreprises nouvelles art. 44 sexies <input type="checkbox"/>	Jeunes entreprises innovantes, art. 44 sexies-0 A <input type="checkbox"/>	Zones franches urbaines Territoire entrepreneur art. 44 octies A <input type="checkbox"/>	Zone de revitalisation rurale, art. 44 quindecies <input type="checkbox"/>
Reprise d'entreprise en difficulté art.44 septies <input type="checkbox"/>	Zones franches d'activité art.44 quaterdecies <input type="checkbox"/>	Zone de développement prioritaire art. 44 septdecies <input type="checkbox"/>	Zone de restructuration de la défense art 44 terdecies <input type="checkbox"/>
Bassins urbains à dynamiser (BUD) art.44 sexdecies <input type="checkbox"/>	Sociétés d'investissements immobiliers cotées <input type="checkbox"/>	Bénéfice ou déficit exonéré (indiquer + ou - selon le cas) <input type="text"/>	Plus-values exonérées relevant du taux de 15% <input type="text"/>
4. Option pour le crédit d'impôt outre-mer dans le secteur productif, art. 244 quater W du CGI <input type="checkbox"/>			

D	IMPUTATIONS (cf. notice de la déclaration n°2065-SD)	
1. Au titre des revenus mobiliers de source française ou étrangère, ayant donné lieu à la délivrance d'un certificat de crédits d'impôts		<input type="text"/>
2. Au titre des revenus auxquels est attaché, en vertu d'une convention fiscale conclue avec un Etat étranger, un territoire ou une collectivité territoriale d'Outre-Mer, un crédit d'impôt représentatif de l'impôt de cet Etat, territoire ou collectivité.		<input type="text"/>

E	CONTRIBUTION ANNUELLE SUR LES REVENUS LOCATIFS (cf. notice de la déclaration n°2065-SD)	
Recettes nettes soumises à la contribution de 2,5%		<input type="text"/>

F	CONTRIBUTION TEMPORAIRE DE SOLIDARITE (cf. notice de la déclaration n°2065-SD)	
Assiette de la contribution temporaire de solidarité au taux de 33 %		<input type="text"/>

G	ENTREPRISES SOUMISES OU DÉSIGNÉES AU DÉPÔT DE LA DÉCLARATION PAYS PAR PAYS CbC/DAC4	
1. Si vous êtes la société tête de groupe soumise au dépôt de la déclaration n° 2258-SD (article 223 quinquies C-I-1 du CGI), cocher la case ci-contre <input type="checkbox"/>		
2. Si vous êtes la société tête de groupe et que vous avez désigné une autre entité du groupe pour souscrire la déclaration n° 2258-SD, indiquer le nom, adresse et numéro d'identification fiscale de l'entité désignée :		
3. Si vous êtes l'entreprise désignée au dépôt de la déclaration n° 2258-SD par la société tête de groupe (art. 223 quinquies C-I-2), cocher la case ci-contre <input type="checkbox"/>		
Dans ce cas, veuillez indiquer le nom, adresse et numéro d'identification fiscale de la société tête de groupe :		
4. Si vous n'êtes ni la société tête de groupe, ni une entité du groupe désignée pour souscrire la déclaration n°2258-SD, indiquer le nom, l'État de résidence et le numéro d'identification fiscale de l'entité du groupe qui souscrit la déclaration pays par pays :		

H	COMPTABILITÉ INFORMATISÉE	
L'entreprise dispose-t-elle d'une comptabilité informatisée ?		OUI <input checked="" type="checkbox"/> Si oui, indication du logiciel utilisé SAGE
Nom et adresse du professionnel de l'expertise comptable : I		Nom et adresse du conseil :
STH ENTREPRISES 140 RUE DU FBG SAINT HONORE 75008 PARIS Tél : 01.86.21.91.61		Tél :
OGA/OMGA <input type="checkbox"/> Viseur conventionné <input type="checkbox"/> (Cocher la case correspondante)	Identité du déclarant :	
Nom et adresse du CGA/OMGA ou du viseur ou certificateur conventionné :	Date : 28032024 Lieu : TOULOUSE	Qualité et nom du signataire : Président
N° d'agrément :	Signature : COLLING Daniel	
Examen de conformité fiscale (ECF) <input type="checkbox"/> prestataire :		

(A ne remplir que sur les exemplaires "en continu")

Désignation de l'entreprise **SAS ZENITH TOULOUSE METROPOLE**
et Date de clôture de l'exercice **31122023**

K **DIVERS**

NOM ET ADRESSE DU PROPRIETAIRE DU FONDS (en cas de gérance libre)

ADRESSES DES AUTRES ET ABLISSEMENTS (Si ce cadre est insuffisant, joindre un état du même modèle)

L **CADRE NE CONCERNANT QUE LES ENTREPRISES PLACÉES SOUS LE RÉGIME SIMPLIFIÉ D'IMPOSITION**

REMUNERATIONS

Montant brut des salaires abstraction faite des sommes comprises dans les DSN et versées aux apprentis sous contrat et aux handicapés, figurant sur les DSN de 2023, montant total des bases brutes fiscales. Ils doivent être majorés, le cas échéant, des indemnités exonérées de la taxe sur les salaires, telles notamment les sommes portées au titre de la contribution de l'employeur à l'acquisition des chèques-vacances par les salariés.

Rétrocessions d'honoraires, de commissions et de courtages

MOINS-VALUES A LONG TERME IMPOSÉES À 0 %,15% ou 19 %

	Taux de 0 %	Taux de 15 % (art. 219 I a ter et a quater)	Taux de 19 %
MVLT restant à reporter à l'ouverture de l'exercice			
MVLT imputée sur les PVLTL de l'exercice			
MVLT réalisée au cours de l'exercice			
MVLT restant à reporter			

M **CADRE NE CONCERNANT QUE LES ORGANISMES BENEFICIAIRES DE DONS (article 222 bis du CGI)**

Montant cumulé des dons et versements mentionnés sur les reçus, attestations ou tous autres documents et perçus au titre de l'exercice

Nombre de reçus, attestations ou tous autres documents délivrés au titre de l'exercice



RÉPUBLIQUE

FRANÇAISE

Liberté
Egalité
Fraternité

N° 2067
(2024)

Formulaire obligatoire (article 54 quater
du Code général des impôts)

RELEVÉ DE FRAIS GÉNÉRAUX

ANNÉE _____ ou exercice

Désignation de l'entreprise SAS ZENITH TOULOUSE METROPOLE

du 01012023

Adresse 11 AVENUE RAYMOND BADIOU 31300 TOULOUSE

au 31122023

A - FRAIS ALLOUÉS DIRECTEMENT OU INDIRECTEMENT AUX PERSONNES LES MIEUX RÉMUNÉRÉES : v. notice ①

NOM, PRENOM ET EMPLOI OCCUPÉ		ADRESSE COMPLÈTE	
1	BROCHARD Gaëtan Directeur	1 bis rue Raymond IV	31000 TOULOUSE
2	COLLING Daniel Président	20 rue du Port	14160 DIVES SUR MER
3	GILBERT WILLIAM Directeur technique	14 rue Eloi Chapsal	15000 AURILLAC
4	VIALARD Sébastien Directeur adjoint technique bâ	Chemin de la Garenne Ld Lantime	31480 LAGRAULET ST NICOLAS
5	HAUTOT Marianne Chargée de communication	47 rue Milhès	31300 TOULOUSE
6			
7			
8			
9			
10			

RÉMUNÉRATIONS DIRECTES OU INDIRECTES (dans l'ordre du tableau ci-dessus)					Frais de voyages et de déplacements (v. notice ⑥)	DÉPENSES ET CHARGES AFFÉRENTES		TOTAL DES COLONNES 5 à 8
Montant des rémunérations de toute nature (v. notice ②)	Montant des indemnités et allocations diverses (v. notice ③)	Valeur des avantages en nature (v. notice ④)	Montant des remboursements de dépenses à caractère personnel (v. notice ⑤)	TOTAL DES COLONNES 1 à 4		aux véhicules et autres biens (v. notice ⑦)	aux immeubles non affectés à l'exploitation (v. notice ⑧)	
1	2	3	4	5	6	7	8	9
1	93 254			93 254	7 028			100 282
2	64 200			64 200	8 892			73 092
3	60 522			60 522	111			60 633
4	49 969			49 969	181			50 150
5	40 021			40 021				40 021
6								
7								
8								
9								
10								
**	307 966			307 966	16 212			324 178

** TOTAUX

B - AUTRES FRAIS	10
Cadeaux de toute nature, à l'exception des objets conçus spécialement pour la publicité, et dont la valeur unitaire ne dépasse pas 73 € par bénéficiaire (toutes taxes comprises)	9 465
Frais de réception, y compris les frais de restaurant et de spectacles, qui se rattachent à la gestion de l'entreprise et dont la charge lui incombe normalement	18 324
Total	27 789

C - ÉLÉMENTS DE RÉFÉRENCE (v. notice ①) :

Total des dépenses		Bénéfices imposables ⑨	
- de l'exercice(total col. 9 + total col. 10) ⑩	351 967	- de l'exercice ⑩	356 512
- de l'exercice précédent ⑩	301 371	- de l'exercice précédent ⑩	674 400

Nom et qualité du signataire
COLLING Daniel
Président

A TOULOUSE....., le 28/03/2024
Signature,

Les montants sont arrondis à l'unité la plus proche

Désignation de l'entreprise : SAS ZENITH TOULOUSE METROPOLE		Durée de l'exercice exprimée en nombre de mois * 12						
Adresse de l'entreprise : 11 AVENUE RAYMOND BADIOU 31300 TOULOUSE		Durée de l'exercice précédent * 12						
Numéro SIRET * 8 3 0 6 3 4 9 6 0 0 0 0 1 7			Néant <input type="checkbox"/> *					
		Exercice N, clos le, 31122023		N-1 31122022				
		Brut 1		Amortissements, provisions 2				
		Net 3		Net 4				
Capital souscrit non appelé (I)		AA						
ACTIF IMMOBILISE *	IMMOBILISATIONS INCORPORELLES	Frais d'établissement *	AB	AC				
		Frais de développement *	CX	CQ				
		Concessions, brevets et droits similaires	AF	47 254	AC	31 714	15 540	
		Fonds commercial (1)	AH		AI			
		Autres immobilisations incorporelles	AJ		AK			
		Avances et acomptes sur immobilisations incorporelles	AL		AM			
	IMMOBILISATIONS CORPORELLES	Terrains	AN		AC			
		Constructions	AP		AQ			
		Installations techniques, matériel et outillage industriels	AR	923 119	AS	354 340	568 779	615 948
		Autres immobilisations corporelles	AT	1 549 759	AU	680 577	869 183	989 573
		Immobilisations en cours	AV		AW			
		Avances et acomptes	AX		AY			
	IMMOBILISATIONS FINANCIERES (2)	Participations évaluées selon la méthode de mise en équivalence	CS		CT			
		Autres participations	CU		CV			
Créances rattachées à des participations		BB		BC				
Autres titres immobilisés		BD	15	BE	15	15		
Prêts		BF		BG				
Autres immobilisations financières *		BH	150 000	BI	150 000	150 000		
TOTAL (II)		BJ	2 670 147	BK	1 066 630	1 603 517	1 755 537	
ACTIF CIRCULANT	STOCKS *	Matières premières, approvisionnements	BL	BM				
		En cours de production de biens	BN	BO				
		En cours de production de services	BP	BQ				
		Produits intermédiaires et finis	BR	BS				
		Marchandises	BT	BU				
	Avances et acomptes versés sur commandes	BV	957	BW	957			
	CREANCES	Clients et comptes rattachés (3) *	BX	607 369	BY	607 369	416 886	
		Autres créances (3)	BZ	506 312	CA	506 312	882 106	
		Capital souscrit et appelé, non versé	CB		CC			
	DIVERS	Valeurs mobilières de placement (dont actions propres :)	CD	650 000	CE	650 000		
Disponibilités		CF	2 349 958	CG	2 349 958	2 610 860		
Comptes de régularisation	Charges constatées d'avance (3) *	CH	63 228	CI	63 228	108 468		
	TOTAL (III)	CJ	4 177 824	CK	4 177 824	4 018 320		
	Frais d'émission d'emprunt à étaler (IV)	CW						
	Primes de remboursement des obligations (V)	CM						
Ecart de conversion actif * (VI)	CN							
TOTAL GENERAL (I à VI)		CO	6 847 971	IA	1 066 630	5 781 341	5 773 857	
Renvois : (1) Dont droit au bail:		(2) Part à moins d'un an des immobilisations financières nettes :	CP	(3) Part à plus d'un an :	CR			
Clause de réserve de propriété: *	Immobilisations :	Stocks :		Créances :				

Désignation de l'entreprise		SAS ZENITH TOULOUSE METROPOLE		Néant <input type="checkbox"/> *	
		Exercice N		Exercice N-1	
CAPITAUX PROPRES	Capital social ou individuel (1) * (Dont versé :800 000.....)	DA	800 000	800 000	
	Primes d'émission, de fusion, d'apport, ...	DB			
	Ecarts de réévaluation (2) * (dont écart d'équivalence <input type="checkbox"/> EK)	DC			
	Réserve légale (3)	DD	80 000	2 900	
	Réserves statutaires ou contractuelles	DE			
	Réserves réglementées (3)* (Dont réserve spéciale des provisions pour fluctuation des cours <input type="checkbox"/> B1)	DF			
	Autres réserves (Dont réserve relative à l'achat d'oeuvres originales d'artistes vivants* <input type="checkbox"/> EJ)	DG	380 000		
	Report à nouveau	DH	16 468	(144 064)	
	RESULTAT DE L'EXERCICE (bénéfice ou perte)	DI	267 367	617 633	
	Subventions d'investissement	DJ	91 407	108 094	
	Provisions réglementées *	DK			
	TOTAL (I)	DL	1 635 243	1 384 563	
Autres fonds propres	Produit des émissions de titres participatifs	DM			
	Avances conditionnées	DN			
	TOTAL (II)	DO			
Provisions pour risques et charges	Provisions pour risques	DP			
	Provisions pour charges	DQ	224 088	253 724	
	TOTAL (III)	DR	224 088	253 724	
DETTES (4)	Emprunts obligataires convertibles	DS			
	Autres emprunts obligataires	DT			
	Emprunts et dettes auprès des établissements de crédit (5)	DU	1 940 522	2 369 938	
	Emprunts et dettes financières divers (Dont emprunts participatifs <input type="checkbox"/> EI)	DV			
	Avances et acomptes reçus sur commandes en cours	DW	133 333	136 667	
	Dettes fournisseurs et comptes rattachés	DX	1 301 491	1 073 337	
	Dettes fiscales et sociales	DY	429 910	467 002	
	Dettes sur immobilisations et comptes rattachés	DZ	32 149	4 099	
Compte régul.	Autres dettes	EA	58 306	51 335	
	Produits constatés d'avance (4)	EB	26 298	33 192	
	TOTAL (IV)	EC	3 922 009	4 135 570	
	Ecarts de conversion passif *	ED			
	TOTAL GENERAL (I à V)	EE	5 781 341	5 773 857	
RENVois	(1) Ecart de réévaluation incorporé au capital	1B			
	(2) Dont { Réserve spéciale de réévaluation (1959) Ecart de réévaluation libre Réserve de réévaluation (1976)	1C			
		1D			
		1E			
	(3) Dont réserve spéciale des plus-values à long terme *	EF			
(4) Dettes et produits constatés d'avance à moins d'un an	EG	2 412 940	2 168 535		
(5) Dont concours bancaires courants, et soldes créditeurs de banques et CCP	EH	2 661	1 372		

* Des explications concernant cette rubrique sont données dans la notice n° 2032.

Désignation de l'entreprise : SAS ZENITH TOULOUSE METROPOLE		Exercice N				Exercice (N-1)			
		France		Exportations et livraisons intracommunautaires			Total		
PRODUITS D'EXPLOITATION	Ventes de marchandises *	FA		FB		FC			
	Production vendue { biens* services* }	FD		FE		FF			
		FG	5 315 844	FH		FI	5 315 844	3 671 429	
		FJ	5 315 844	FK		FL	5 315 844	3 671 429	
	Chiffres d'affaires nets*								
	Production stockée *					FM			
	Production immobilisée *					FN			
	Subventions d'exploitation					FO	9 833	258 883	
	Reprises sur amortissements et provisions, transfert de charges * (9)					FP	288 754	168 874	
	Autres produits (1) (11)					FQ	18	93	
Total des produits d'exploitation (2) (I)						FR	5 614 449	4 099 280	
CHARGES D'EXPLOITATION	Achats de marchandises (y compris droits de douane) *					FS			
	Variation de stock (marchandises) *					FT			
	Achats de matières premières et autres approvisionnements (y compris droits de douane) *					FU			
	Variation de stock (matières premières et approvisionnements) *					FV			
	Autres achats et charges externes (3) (6 bis) *					FW	2 197 245	1 523 993	
	Impôts, taxes et versements assimilés *					FX	234 177	212 005	
	Salaires et traitements *					FY	632 035	540 410	
	Charges sociales (10)					FZ	248 304	187 569	
	DOTATIONS D'EXPLOITATION	Sur immobili- -sations { - dotations aux amortissements * dont amortissement du fonds de commerce (art. 39, 1-2°, al.3) - dotations aux provisions	HS				GA	250 906	245 031
							GB		
		Sur actif circulant : dotations aux provisions *					GC		4 006
		Pour risques et charges : dotations aux provisions					GD	246 702	199 748
	Autres charges (12)					GE	1 437 642	502 761	
	Total des charges d'exploitation (4) (II)						GF	5 247 011	3 415 522
	1 - RESULTAT D'EXPLOITATION (I-II)						GG	367 439	683 757
opérations en commun	Bénéfice attribué ou perte transférée *					GH			
	Perte supportée ou bénéfice transféré *					GI			
PRODUITS FINANCIERS	Produits financiers de participations (5)					GJ			
	Produits des autres valeurs mobilières et créances de l'actif immobilisé (5)					GK			
	Autres intérêts et produits assimilés (5)					GL	8 919		
	Reprises sur provisions et transferts de charges					GM			
	Différences positives de change					GN			
	Produits nets sur cessions de valeurs mobilières de placement					GO			
Total des produits financiers (V)						GP	8 919		
CHARGES FINANCIERES	Dotations financières aux amortissements et provisions *					GQ			
	Intérêts et charges assimilées (6)					GR	19 845	22 374	
	Différences négatives de change					GS			
	Charges nettes sur cessions de valeurs mobilières de placement					GT			
Total des charges financières (VI)						GU	19 845	22 374	
2 - RESULTAT FINANCIER (V - VI)						GV	(10 926)	(22 374)	
3 - RESULTAT COURANT AVANT IMPOTS (I - II + III - IV + V - VI)						GW	356 512	661 384	

Désignation de l'entreprise SAS ZENITH TOULOUSE METROPOLE		Néant <input type="checkbox"/> *	
		Exercice N	Exercice N-1
PRODUITS EXCEPTIONNELS	Produits exceptionnels sur opérations de gestion	HA	
	Produits exceptionnels sur opérations en capital *	HB	16 687
	Reprises sur provisions et transferts de charges	HC	
	Total des produits exceptionnels (7) (VII)	HD	16 687
CHARGES EXCEPTIONNELLES	Charges exceptionnelles sur opérations de gestion (6 bis)	HE	17
	Charges exceptionnelles sur opérations en capital *	HF	
	Dotations exceptionnelles aux amortissements et provisions (6 ter)	HG	16 687
	Total des charges exceptionnelles (7) (VIII)	HH	16 704
4 - RESULTAT EXCEPTIONNEL (VII - VIII)		HI	(17)
Participation des salariés aux résultats de l'entreprise (IX)		HJ	
Impôts sur les bénéfices * (X)		HK	89 128
TOTAL DES PRODUITS (I + III + V + VII)		HL	5 640 055
TOTAL DES CHARGES (II + IV + VI + VIII + IX + X)		HM	5 372 688
5 - BENEFICE OU PERTE (Total des produits - Total des charges)		HN	267 367
RENVois	(1) Dont produits nets partiels sur opérations à long terme	HO	
	(2) Dont { produits de locations immobilières	HY	
	{ produits d'exploitation afférents à des exercices antérieurs (à détailler au (8) ci-dessous)	IG	
	(3) Dont { - Crédit-bail mobilier *	HP	
	{ - Crédit-bail immobilier	HQ	
	(4) Dont charges d'exploitation afférentes à des exercices antérieurs (à détailler au (8) ci-dessous)	1H	
	(5) Dont produits concernant les entreprises liées	1J	
	(6) Dont intérêts concernant les entreprises liées	1K	
	(6bis) Dont dons faits aux organismes d'intérêt général (art. 238 bis du C.G.I.)	HX	
	(6ter) Dont amortissement des souscriptions dans des PME innovantes (art. 217 octies)	RC	
	Dont amortissement exceptionnel de 25% des constructions nouvelles (art. 39 quinquies D)	RD	
	(9) Dont transferts de charges	A1	8 410
	(10) Dont cotisations personnelles (dont montant des cotisations sociales obligatoires hors CSG/CRDS) A5	A2	
(11) Dont redevances pour concessions de brevets, de licences (produits)	A3		
(12) Dont redevances pour concessions de brevets, de licences (charges)	A4	1 433 616	
(13) Dont primes et cotisations sociales personnelles facultatives A6			
dont cotisations facultatives Madelin A7			
obligatoires A9			
dont cotisations facultatives aux nouveaux plans d'épargne retraite A8			
(7) Détail des produits et charges exceptionnels (Si le nombre de lignes est insuffisant, reproduire le cadre (7) et le joindre en annexe) :	Exercice N		
	Charges exceptionnelles	Produits exceptionnels	
Cf. état 2053-Détail des produits et charges exceptionnels	16 704	16 687	
(8) Détail des produits et charges sur exercices antérieurs :	Exercice N		
	Charges antérieures	Produits antérieurs	

* Des explications concernant cette rubrique sont données dans la notice n° 2032.

2053 - Détail des produits et charges exceptionnels au 31/12/2023

Détail des produits et charges exceptionnels :	Charges exceptionnelles	Produits exceptionnels
Majorations retard urssaf	17	
Dotations amort.immob.à hauteur reprise subv invest.	16 687	
Quote part subv.invest. reprise au résultat		16 687
Totalisation	16 704	16 687

* (Ne pas reporter le montant des centimes)

Désignation de l'entreprise SAS ZENITH TOULOUSE METROPOLE										Néant <input type="checkbox"/> *		
CADRE A		IMMOBILISATIONS				Valeur brute des immobilisations au début de l'exercice		Augmentations				
						1		Consécutives à une réévaluation pratiquée au cours de l'exercice ou résultant d'une mise en équivalence		Acquisitions, créations, apports et virements de poste à poste		
								2		3		
INCORP.	Frais d'établissement et de développement TOTAL I				CZ		D8		D9			
	Autres postes d'immobilisations incorporelles TOTAL II				KD	32 097	KE		KF	16 255		
CORPORELLES	Terrains				KG		KH		KI			
	Constructions	Sur sol propre	[Dont Composants	L9	KJ		KK		KL			
		Sur sol d'autrui	[Dont Composants	M1	KM		KN		KO			
	Installations générales, agencements * et aménagements des constructions		[Dont Com-posants	M2	KP		KQ		KR			
	Installations techniques, matériel et outillage industriels		[Dont Com-posants	M3	KS	869 094	KT		KU	54 025		
	Autres immobilisations corporelles	Installations générales, agencements, aménagements divers *			KV	1 438 292	KW		KX	41 019		
		Matériel de transport *			KY		KZ		LA			
		Matériel de bureau et mobilier informatique			LB	80 459	LC		LD	4 274		
	Emballages récupérables et divers *			LE		LF		LG				
	Immobilisations corporelles en cours				LH		LI		LJ			
	Avances et acomptes				LK		LL		LM			
	TOTAL III				LN	2 387 845	LO		LP	99 318		
	FINANCIERES	Participations évaluées par mise en équivalence				8G		8M		8T		
Autres participations				8U		8V		8W				
Autres titres immobilisés				1P	15	1R		1S				
Prêts et autres immobilisations financières				1T	150 000	1U		1V				
TOTAL IV				LQ	150 015	LR		LS				
TOTAL GENERAL (I + II + III + IV)				ØG	2 569 957	ØH		ØJ	115 573			
CADRE B		IMMOBILISATIONS				Diminutions		Valeur brute des immobilisations à la fin de l'exercice		Réévaluation légale * ou évaluation par mise en équivalence		
						par virement de poste à poste		3		Valeur d'origine des immobilisations en fin d'exercice		
						1		2		4		
INCORP.	Frais d'établissement et de développement TOTAL I				IN		CØ		DØ		D7	
	Autres postes d'immobilisations incorporelles TOTAL II				IO		LV	1 098	LW	47 254	1X	
CORPORELLES	Terrains				IP		LX		LY		LZ	
	Constructions	Sur sol propre		IQ		MA		MB		MC		
		Sur sol d'autrui		IR		MD		ME		MF		
		Inst. gales, agencts et am. des constructions		IS		MG		MH		MI		
	Installations techniques, matériel et outillage industriels				IT		MJ		MK	923 119	ML	
	Autres immobilisations corporelles	Inst. gales, agencts, aménagements divers		IU		MM		MN	1 479 311	MO		
		Matériel de transport		IV		MP		MQ		MR		
	Matériel de bureau et informatique, mobilier		IW		MS	14 285	MT	70 449	MU			
	Emballages récupérables et divers *		IX		MV		MW		MX			
	Immobilisations corporelles en cours				MY		MZ		NA		NB	
Avances et acomptes				NC		ND		NE		NF		
TOTAL III				IY		NG	14 285	NH	2 472 878	NI		
FINANCIERES	Participations évaluées par mise en équivalence				IZ		ØU		M7		ØW	
	Autres participations				IØ		ØX		ØY		ØZ	
	Autres titres immobilisés				I1		2B		2C	15	2D	
	Prêts et autres immobilisations financières				I2		2E		2F	150 000	2G	
	TOTAL IV				I3		NJ	150 015	NK	150 015	2H	
TOTAL GENERAL (I + II + III + IV)				I4		ØK	15 383	ØL	2 670 147	ØM		

* Des explications concernant cette rubrique sont données dans la notice n° 2052.

Désignation de l'entreprise : SAS ZENITH TOULOUSE METROPOLE							Néant <input type="checkbox"/> *		
CADRE A									
SITUATIONS ET MOUVEMENTS DE L'EXERCICE DES AMORTISSEMENTS TECHNIQUES (OU VENANT EN DIMINUTION DE L'ACTIF) *									
IMMOBILISATIONS AMORTISSABLES		Montant des amortissements au début de l'exercice		Augmentations : dotations de l'exercice		Diminutions : amortissements afférents aux éléments sortis de l'actif et reprises		Montant des amortissements à la fin de l'exercice	
Frais établissement et développement		CY		EL		EM		EN	
Fonds commercial		RE		RF		RI		RJ	
Autres immobilisations incorporelles		PE	32 097	PF	715	PG	1 098	PH	31 714
TOTAL I		RK	32 097	RM	715	RN	1 098	RO	31 714
Terrains		PI		PJ		PK		PL	
Constructions	Sur sol propre	PM		PN		PO		PQ	
	Sur sol d'autrui	PR		PS		PT		PU	
	Inst. générales, agencements et aménagements des constructions	PV		PW		PX		PY	
Installations techniques, matériel et outillage industriels		PZ	253 145	QA	101 195	QB		QC	354 340
Autres immobilisations corporelles	Inst. générales, agencements, aménagements divers	QD	489 904	QE	151 674	QF		QG	641 578
	Matériel de transport	QH		QI		QJ		QK	
Autres immobilisations corporelles	Matériel de bureau et informatique, mobilier	QL	39 273	QM	14 010	QN	14 285	QO	38 999
	Emballages récupérables et divers	QP		QR		QS		QT	
	TOTAL II	QU	782 323	QV	266 879	QW	14 285	QX	1 034 917
TOTAL GENERAL (I + II)		ØN	814 420	ØP	267 593	ØQ	15 383	ØR	1 066 630
CADRE B									
VENTILATION DES MOUVEMENTS AFFECTANT LA PROVISION POUR AMORTISSEMENTS DEROGATOIRES									
Immobilisations amortissables	DOTATIONS			REPRISES			Mouvement net des amortissements à la fin de l'exercice		
	Colonne 1 Différentiel de durée et autres	Colonne 2 Mode dégressif	Colonne 3 Amortissement fiscal exceptionnel	Colonne 4 Différentiel de durée et autres	Colonne 5 Mode dégressif	Colonne 6 Amortissement fiscal exceptionnel			
Frais établissements	M9	N1	N2	N3	N4	N5	N6		
Fonds commercial	RP	RQ	RR	RS	RT	RU	RV		
Autres immob. incorporelles	N7	N8	P6	P7	P8	P9	Q1		
TOTAL I	RW	RX	RY	RZ	SB	SC	SD		
Terrains	Q2	Q3	Q4	Q5	Q6	Q7	Q8		
Constructions	Sur sol propre	Q9	R1	R2	R3	R4	R5		
	Sur sol d'autrui	R7	R8	R9	S1	S2	S3		
	Inst. gales, agenc. et am. des const.	S5	S6	S7	S8	S9	T1		
Inst. techniques mat. et outillage	T3	T4	T5	T6	T7	T8	T9		
Autres immob. corporelles	Inst. gales, agenc. am. divers	U1	U2	U3	U4	U5	U6		
	Matériel de transport	U8	U9	V1	V2	V3	V4		
	Mat. bureau et inform. mobilier	V6	V7	V8	V9	W1	W2		
	Emballages récup. et divers	W4	W5	W6	W7	W8	W9		
TOTAL II	X2	X3	X4	X5	X6	X7	X8		
Frais d'acquisition de titres de participations TOTAL III	NL			NM			NO		
Total général (I + II + III)	NP	NQ	NR	NS	NT	NU	NV		
Total général non ventilé (NP + NQ + NR)	NW	Total général non ventilé (NS + NT + NU)		NY	Total général non ventilé (NW - NY)		NZ		
CADRE C									
MOUVEMENTS DE L'EXERCICE AFFECTANT LES CHARGES REPARTIES SUR PLUSIEURS EXERCICES *			Montant net au début de l'exercice	Augmentations	Dotations de l'exercice aux amortissements	Montant net à la fin de l'exercice			
Frais d'émission d'emprunt à étaler					Z9	Z8			
Primes de remboursement des obligations					SP	SR			

Désignation de l'entreprise : SAS ZENITH TOULOUSE METROPOLE					Néant <input type="checkbox"/> *			
Nature des provisions		Montant au début de l'exercice 1	AUGMENTATIONS: Dotations de l'exercice 2	DIMINUTIONS: Reprises de l'exercice 3	Montant à la fin de l'exercice 4			
Provisions réglementées	Provisions pour reconstitution des gisements miniers et pétroliers *	3T	TA	TB	TC			
	Provisions pour investissement (art. 237 bis A-II) *	3U	TD	TE	TF			
	Provisions pour hausse des prix (1) *	3V	TG	TH	TI			
	Amortissements dérogatoires	3X	TM	TN	TO			
	Dont majorations exceptionnelles de 30%	D3	D4	D5	D6			
	Provisions pour prêts d'installation (art. 39 quinquièmes H du CGI)	IJ	IK	IL	IM			
	Autres provisions réglementées (1)	3Y	TP	TQ	TR			
	TOTAL I	3Z	TS	TT	TU			
Provisions pour risques et charges	Provisions pour litiges	4A	4B	4C	4D			
	Provisions pour garanties données aux clients	4E	4F	4G	4H			
	Provisions pour pertes sur marchés à terme	4J	4K	4L	4M			
	Provisions pour amendes et pénalités	4N	4P	4R	4S			
	Provisions pour pertes de change	4T	4U	4V	4W			
	Provisions pour pensions et obligations similaires	4X	4Y	4Z	5A			
	Provisions pour impôts (1)	5B	5C	5D	5E			
	Provisions pour renouvellement des immobilisations *	5F	5H	5J	5K			
	Provisions pour gros entretien et grandes révisions	EO	EP	EQ	ER			
	Provisions pour charges sociales et fiscales sur congés à payer *	5R	5S	5T	5U			
	Autres provisions pour risques et charges (1)	5V	5W	5X	5Y	224 088		
	TOTAL II	5Z	253 724	TV	246 702	TW	276 338	TX
Provisions pour dépréciation	sur immobilisations	<ul style="list-style-type: none"> - incorporelles - corporelles - titres mis en équivalence - titres de participation - autres immobilisations financières (1) * 	6A	6B	6C	6D		
			6E	6F	6G	6H		
			Ø2	Ø3	Ø4	Ø5		
			9U	9V	9W	9X		
			Ø6	Ø7	Ø8	Ø9		
	Sur stocks et en cours	6N	6P	6R	6S			
	Sur comptes clients	6T	6U	6V	6W	4 006		
	Autres provisions pour dépréciation (1) *	6X	6Y	6Z	7A			
	TOTAL III	7B	4 006	TY	TZ	4 006	UA	
	TOTAL GENERAL (I + II + III)	7C	257 730	UB	246 702	UC	280 344	UD
Dont dotations et reprises	<ul style="list-style-type: none"> - d'exploitation - financières - exceptionnelles 	UE	246 702	UF	280 344			
		UG		UH				
		UJ		UK				
Titres mis en équivalence : montant de la dépréciation à la clôture de l'exercice calculé selon les règles prévues à l'article 39-1-5e du C.G.I.					10			
(1) à détailler sur feuillet séparé selon l'année de constitution de la provision ou selon l'objet de la provision.								
NOTA : Les charges à payer ne doivent pas être mentionnées sur ce tableau mais être ventilées sur l'état détaillé des charges à payer dont la production est prévue par l'article 38 II de l'annexe III au CGI.								

2056 - Détail des autres provisions pour risques et charges au 31/12/2023

Libellé	Montant début exercice	Augmentation	Diminution	Montant fin exercice
Compte de soutien	236 087	159 475	169 096	226 466
Totalisation	236 087	159 475	169 096	226 466

Désignation de l'entreprise : SAS ZENITH TOULOUSEMETROPOLE				Néant <input type="checkbox"/> *				
CADRE A		ETAT DES CREANCES		Montant brut 1	A 1 an au plus 2	A plus d'un an 3		
DE L'ACTIF IMMOBILISE	Créances rattachées à des participations		UL		UM		UN	
	Prêts (1) (2)		UP		UR		US	
	Autres immobilisations financières		UT	150 000	UV		UW	150 000
DE L'ACTIF CIRCULANT	Clients douteux ou litigieux		VA					
	Autres créances clients		UX	607 369		607 369		
	Créance représentative de titres prêtés ou remis en garantie * (Provision pour dé- préciation antérieure- ment constituée * UO)		Z1					
	Personnel et comptes rattachés		UY					
	Sécurité sociale et autres organismes sociaux		UZ					
	Etat et autres collectivités publiques	Impôts sur les bénéfices		VM				
		Taxe sur la valeur ajoutée		VB	218 181		218 181	
		Autres impôts, taxes et versements assimilés		VN				
		Divers		VP	9 960		9 960	
	Groupe et associés (2)		VC					
	Débiteurs divers (dont créances relatives à des opérations de pension de titres)		VR	278 171		278 171		
	Charges constatées d'avance		VS	63 228		63 228		
	TOTAUX		VT	1 326 908	VU	1 176 908	VV	150 000
RENOVOIS	(1)	Montant - Prêts accordés en cours d'exercice des - Remboursements obtenus en cours d'exercice	VD					
	(2)	Prêts et avances consentis aux associés (personnes physiques)	VE					
CADRE B		ETAT DES DETTES		Montant brut 1	A 1 an au plus 2	A plus d'1 an et 5 ans au plus 3	A plus de 5 ans 4	
Emprunts obligataires convertibles (1)		7Y						
Autres emprunts obligataires (1)		7Z						
Emprunts et dettes auprès des établissements de crédit (1)	à 1 an maximum à l'origine		VG	2 661	2 661			
	à plus d' 1 an à l'origine		VH	1 937 861	562 126	1 375 736		
Emprunts et dettes financières divers (1) (2)		8A						
Fournisseurs et comptes rattachés		8B	1 301 491	1 301 491				
Personnel et comptes rattachés		8C	77 612	77 612				
Sécurité sociale et autres organismes sociaux		8D	72 339	72 339				
Etat et autres collectivités publiques	Impôts sur les bénéfices		8E	35 717	35 717			
	Taxe sur la valeur ajoutée		VW	215 871	215 871			
	Obligations cautionnées		VX					
	Autres impôts, taxes et assimilés		VQ	28 371	28 371			
Dettes sur immobilisations et comptes rattachés		8J	32 149	32 149				
Groupe et associés (2)		VI						
Autres dettes (dont dettes relatives à des opérations de pension de titres)		8K	58 306	58 306				
Dette représentative de titres empruntés ou remis en garantie *		Z2						
Produits constatés d'avance		8L	26 298	26 298				
TOTAUX		VY	3 788 676	VZ	2 412 940	1 375 736		
RENOVOIS	(1)	Emprunts souscrits en cours d'exercice	VJ	117 165	(2)	Montant des divers emprunts et dettes contrac- tés auprès des associés personnes physiques	VL	
		Emprunts remboursés en cours d'exercice	VK	550 050	* Des explications concernant cette rubrique sont données dans la notice n°2032.			

Désignation de l'entreprise : SAS ZENITH TOULOUSE METROPOLE						Néant <input type="checkbox"/> *		Exercice N, clos le : 31122023		
I. RÉINTEGRATIONS						BÉNÉFICE COMPTABLE DE L'EXERCICE				
Rémunération du travail de l'exploitant ou des associés (entreprises à l'IR)						WA		267 367		
Charges non admises en déduction du résultat fiscal	Avantages personnels non déductibles* (sauf amortissements à porter ligne ci-dessous)		WD	Amortissements excédentaires (art. 39-4 du C.G.I.) et autres amortissements non déductibles		WE	XE			
	Autres charges et dépenses somptuaires (art. 39-4 du C.G.I.)		WF	Taxe sur les véhicules des sociétés (entreprises à l'IS)		WG				
	Fraction des loyers à réintégrer dans le cadre d'un crédit bail immobilier et de levée d'option		RA	Part des loyers dispensée de réintégration (art. 239 sexies D)		RB				
	Provisions et charges à payer non déductibles (cf. tableau 2058-B, cadre III)		WI	Charges à payer liées à des états et territoires non coopératifs non déductibles (cf. 2067-BIS)		XX	XW		17	
	Amendes et pénalités		WJ	17	Charges financières (art. 39-1-3° et 212 bis) *		XZ			
	Réintégrations prévues à l'article 155 du CGI*						XY			
Impôt sur les sociétés (cf. page 9 de la notice 2032)						I7		89 128		
Quote-part Bénéfices réalisés par une société de personnes ou un GIE		WL	Résultats bénéficiaires visés à l'article 209 B du CGI		L7	K7				
RÉGIME D'IMPOSITION PARTICULIERS ET impositions différées	Moins-values nettes a long terme		- imposées au taux de 15 % ou de 19 % (12,8 % pour les entreprises à l'impôt sur le revenu)						I8	
			- imposées au taux de 0 %						ZN	
Fraction imposable des plus-values réalisées au cours d'exercices antérieurs *						- Plus-values nettes à court terme		WN		
						- Plus-values soumises au régime des fusions		WO		
Écarts de valeurs liquidatives sur OPC * (entreprises à l'IS)						XR				
Réintégrations diverses à détailler sur feuillet séparé DONT*		Intérêts excédentaires (art. 39-1-3e et 212 du C.G.I.)		SU	Zones d'entreprises * (activité exonérée)		SW	WQ		
					Quote-part de 12 % des plus-values à taux zéro		M8			
Réintégration des charges affectées aux activités éligibles au régime de taxation au tonnage						Y1				
Résultat fiscal afférent à l'activité relevant du régime optionnel de taxation au tonnage						Y3				
TOTAL I						WR		356 512		
II. DÉDUCTIONS						PERTE COMPTABLE DE L'EXERCICE				
Quote-part dans les pertes subies par une société de personnes ou un G.I.E. *						WT				
Provisions et charges à payer non déductibles, antérieurement taxées, et réintégréés dans les résultats comptables de l'exercice (cf. tableau 2058-B, cadre III)						WU				
Régimes d'imposition particuliers et impositions différées	Plus-values nettes à long terme		- imposées au taux de 15 % (12,8 % pour les entreprises soumises à l'impôt sur le revenu)						WV	
			- imposées au taux de 0 %						WH	
			- imposées au taux de 19 %						WP	
			- imputées sur les moins-values nettes à long terme antérieures						WW	
			- imputées sur les déficits antérieurs						XB	
	Autres plus-values imposées au taux de 19 %						I6			
Fraction des plus values nettes à court terme de l'exercice dont l'imposition est différée *						WZ				
Régime des sociétés mères et des filiales *		Quote-part de frais et charges restant imposable à déduire des produits nets de participation				2A	XA			
Produits de participations inéligibles au régime des sociétés mères déductibles à hauteur de 99 % (art. 223 B du CGI)						ZX				
Déduction autorisée au titre des investissements réalisés dans les collectivités d'Outre-mer * .						ZY				
Mesures d'incitation	Majoration d'amortissement *						XD			
	Abattement sur le bénéfice et exonérations	Entreprises nouvelles - (Reprise d'entreprises en difficultés 44 septies)		K9	Société investissement immobilier cotées (art. 208C)		K3	Zone de restructuration de la défense (44 terdecies)		PA
		Zone franche urbaine-TF (art. 44 octies)		ØV	Bassin d'emploi à redynamiser (art. 44 duodecies)		1F	Zone franche d'activité NG (art. 44 quaterdecies)		XC
		Bassin urbain à dynamiser (art. 44 sexdecies)		PP	Zone de revitalisation rurale (art. 44 quinquedecies)		PC	Zone de développement prioritaire (art.44 septedecies)		PB
		Entreprises nouvelles 44 sexies		L2	Jeunes entreprises innovantes (art. 44 sexies A)		L5			
Ecarts de valeurs liquidatives sur OPC * (entreprises à l'IS)						XS				
Déductions diverses à détailler sur feuillet séparé	Dont déduction exceptionnelle (art. 39 decies)		X9	Dont déduction exceptionnelle simulateur de conduite		YH	Créance dégagee par le report en arriere de déficit		ZI	
	Dt déd. exc (art 39 decies A)		YA	Dt déd. exc (art 39 decies B)		YB	Dt déd. exc (art 39 decies C)		YC	
	Dont déductions exceptionnelles (art. 39 decies F)		YI	Dont déduction exceptionnelle (art. 39 decies G)		YL	Dt déd. exc. (art 39 decies D)		YD	
Déductions des produits affectés aux activités éligibles au régime de taxation au tonnage						Y2				
III. RÉSULTAT FISCAL						TOTAL II				
Résultat fiscal avant imputation des déficits reportables :						XI		356 512		
Déficit de l'exercice reporté en arriere (entreprises à l'IS)*						ZL				
Déficits antérieurs imputés sur les résultats de l'exercice (entreprises à l'IS)*						XL				
RÉSULTAT FISCAL BÉNÉFICE (ligne XN) ou DÉFICIT reportable en avant (ligne XO)						XN		356 512		
						XO		0		

* Des explications concernant cette rubrique sont données dans la notice n° 2032.

Désignation de l'entreprise SAS ZENITH TOULOUSE METROPOLE		Néant <input type="checkbox"/> *
I. SUIVI DES DÉFICITS		
Déficits restant à reporter au titre de l'exercice précédent (1)	K4	
Déficits transférés de plein droit (art. 209-II-2 du CGI)	K4 bis	
Nombre d'opérations sur l'exercice	K4 ter	
Déficits imputés (total lignes XB et XL du tableau 2058A)	K5	
Déficits reportables (différence K4 + K4bis - K5)	K6	
Déficit de l'exercice (tableau 2058-A, ligne XO)	YJ	
Total des déficits restant à reporter (somme K6 + YJ)	YK	
II. INDEMNITÉS POUR CONGÉS À PAYER, CHARGES SOCIALES ET FISCALES CORRESPONDANTES		
Montant déductible correspondant aux droits acquis par les salariés pour les entreprises placées sous le régime de l'article 39-1. 1e bis A1. 1er du CGI, dotations de l'exercice	ZT	28 777
III. PROVISIONS ET CHARGES À PAYER, NON DÉDUCTIBLES POUR L'ASSIETTE DE L'IMPÔT		
(à détailler sur feuillet séparé)	Dotations de l'exercice	Reprises sur l'exercice
Indemnités pour congés à payer, charges sociales et fiscales correspondantes non déductibles pour les entreprises placées sous le régime de l'article 39-1. 1e bis A1. 2 du CGI *	ZV	ZW
Provisions pour risques et charges *	8X	8Y
	8Z	9A
	9B	9C
Provisions pour dépréciation *	9D	9E
	9F	9G
	9H	9J
Charges à payer	9K	9L
	9M	9N
Cf. état 2058B-Détail des charges à payer	9P	9R
	9S	9T
TOTAUX (YN = ZV à 9S) et (YO = ZW à 9T) à reporter au tableau 2058-A :	YN	YO
	↓ ligne WI	↓ ligne WU

CONSÉQUENCE DE LA MÉTHODE PAR COMPOSANTS (art.237 septies du CGI)

Montant de la réintégration ou de la déduction	Montant au début de l'exercice		Imputations	Montant net à la fin de l'exercice
	L1			

* Des explications concernant cette rubrique sont données dans la notice n°2032.

(1) Cette case correspond au montant porté sur la ligne YK du tableau 2058 B déposé au titre de l'exercice précédent.

Désignation de l'entreprise : SAS ZENITH TOULOUSE METROPOLE										Néant <input type="checkbox"/> *			
ORIGINES (1)	Report à nouveau figurant au bilan de l'exercice antérieur à celui pour lequel la déclaration est établie	ØC	(144 064)	AFFECTATIONS (1)	Affectations aux réserves	{ - Réserve légale - Autres réserves	ZB	77 100					
					ZD		380 000						
	Résultat de l'exercice précédant celui pour lequel la déclaration est établie	ØD	617 633		Dividendes	ZE							
	Prélèvements sur les réserves	ØE			Autres répartitions	ZF							
	TOTAL I	ØF	473 568			Report à nouveau (NB : le total I doit nécessairement être égal au total II)	ZG	16 468					
							TOTAL II	473 568					
RENSEIGNEMENTS DIVERS										Exercice N :		Exercice N-1 :	
ENGAGEMENTS	- Engagements de crédit-bail mobilier (précisez le prix de revient des biens pris en crédit-bail)				J7		YQ						
	- Engagements de crédit-bail immobilier						YR						
	- Effets portés à l'escompte et non échus						YS						
DETAILS DES POSTES AUTRES ACHATS ET CHARGES EXTERNES	- Sous-traitance						YT	998 331	705 168				
	- Locations, charges locatives (dont montant des loyers des biens pris en location pour une durée > 6 mois) et de copropriété				J8	7 493	XQ	33 508	28 187				
	- Personnel extérieur à l'entreprise						YU	157 097	110 143				
	- Rémunérations d'intermédiaires et honoraires (hors rétrocessions)						SS	111 030	81 659				
	- Rétrocessions d'honoraires, commissions et courtages						YV						
	- Autres comptes (dont cotisations versées aux organisations syndicales et professionnelles)				ES		ST	897 279	598 836				
	Total du poste correspondant à la ligne FW du tableau n° 2052						ZJ	2 197 245	1 523 993				
	IMPOTS ET TAXES	- Taxe professionnelle *, CFE, CVAE						YW	57 380	55 057			
		- Autres impôts, taxes et versements assimilés (dont taxe intérieure sur les produits pétroliers)				ZS		9Z	176 797	156 948			
		Total du compte correspondant à la ligne FX du tableau n° 2052						YX	234 177	212 005			
T.V.A.	- Montant de la T.V.A. collectée						YY	1 029 474	720 913				
	- Montant de la T.V.A. déductible comptabilisée au cours de l'exercice au titre des biens et services ne constituant pas des immobilisations						YZ	611 939	266 459				
DIVERS	- Montant brut des salaires (cf. dernière déclaration annuelle souscrite au titre des salaires de 2023) *						ØB	568 608					
	- Montant de la plus value constatée en franchise d'impôt lors de la première option pour le régime simplifié d'imposition *						ØS						
	- Taux d'intérêt le plus élevé servi aux associés à raison des sommes mises à la disposition de la société *						ZK		%		%		
	- Numéro de centre de gestion agréé *				XP			- Filiales et participations (Liste au 2059-G Si oui cocher 1 prévu par art.38 II de l'ann.III au CGI) Sinon 0				ZR	0
	- Aides perçues ayant donné droit à la réduction d'impôt prévue au 4 de l'article 238 bis du CGI pour l'entreprise donatrice							- Montant de l'investissement reçu qui a donné lieu à amortissement exceptionnel chez l'entreprise investisseur dans le cadre de l'article 217 octies du CGI				RG	
REGIME DE GROUPE *	Société : résultat comme si elle n'avait jamais été membre du groupe.		JA		Plus-values à 15%	JK		Plus-values à 0%	JL				
					Plus-values à 19%	JM		Imputations	JC				
	Groupe : résultat d'ensemble.		JD		Plus-values à 15%	JN		Plus-values à 0%	JO				
					Plus-values à 19%	JP		Imputations	JF				
	Si vous relevez du régime de groupe : indiquer 1 si société mère, 2 si société filiale				JH		N° SIRET de la société mère du groupe				JJ		

(1) Entreprises soumises à l'impôt sur les sociétés.

Ce cadre est destiné à faire apparaître l'origine et le montant des sommes distribuées ou mises en réserve au cours de l'exercice dont les résultats font l'objet de la déclaration. Il ne concerne donc pas, en principe, les résultats de cet exercice mais ceux des exercices antérieurs, qu'ils aient ou non déjà fait l'objet d'une précédente affectation.

* Des explications concernant cette rubrique sont données dans la notice n° 2032 (et dans la notice n° 2058-NOT pour le régime de groupe).

Désignation de l'entreprise : SAS ZENITH TOULOUSE METROPOLE						Néant <input checked="" type="checkbox"/> *	
A - DETERMINATION DE LA VALEUR RESIDUELLE							
Nature et date d'acquisition des éléments cédés *		Valeur d'origine *	Valeur nette réévaluée *	Amortissements pratiqués en franchise d'impôt	Autres amortissements *	Valeur résiduelle	
①		②	③	④	⑤	⑥	
I - Immobilisations *	1	Logiciels	1 098		1 098		
	2	Matériels informatiques	14 285		14 285		
	3						
	4						
	5						
	6						
	7						
	8						
	9						
	10						
	11						
	12						
B - PLUS-VALUES, MOINS-VALUES			Qualification fiscale des plus et moins-values réalisées *				
Prix de vente		Montant global de la plus-value ou de la moins-value	Court terme	Long terme			Plus-value taxable à 19% (1)
⑦				⑧	⑨	19%	
I - Immobilisations *	1						
	2						
	3						
	4						
	5						
	6						
	7						
	8						
	9						
	10						
	11						
	12						
II - Autres éléments	13	Fraction résiduelle de la provision spéciale de réévaluation afférente aux éléments cédés	+				
	14	Amortissements irrégulièrement différés se rapportant aux éléments cédés	+				
	15	Amortissements afférents aux éléments cédés mais exclus des charges déductibles par une disposition légale	+				
	16	Amortissements non pratiqués en comptabilité et correspondant à la déduction fiscale pour investissement, définie par les lois de 1966, 1968 et 1975, effectivement utilisée	+				
	17	Provisions pour dépréciation des titres relevant du régime des plus ou moins-values à long terme devenues sans objet au cours de l'exercice					
	18	Dotations de l'exercice aux comptes de provisions pour dépréciation des titres relevant du régime des plus ou moins-values à long terme					
19	Divers (détail à donner sur une note annexe)*						
CADRE A : plus ou moins value nette à court terme (total algébrique des lignes 1 à 20 de la colonne (9))							
CADRE B : plus ou moins value nette à long terme (total algébrique des lignes 1 à 20 de la colonne (10))			(A)	(B)	(C)		
CADRE C : autres plus-values taxables à 19% (11)				(Ventilation par taux)			

* Des explications concernant cette rubrique sont données dans la notice n° 2032

(1) Ces plus-values sont imposables au taux de 19% en application des articles 238 bis JA, 208 C et 210 E du CGI.

Désignation de l'entreprise : **SAS ZENITH TOULOUSE METROPOLE** Néant *Rappel de la plus ou moins-value de l'exercice relevant du taux de 15 % ou 12,80 % . Entreprises soumises à l'impôt sur les sociétés. Entreprises soumises à l'impôt sur le revenu.Gains nets retirés de la cession de titre de sociétés à prépondérance immobilières non cotées
exclus du régime du long terme (art.219 I a sexies-0 bis du CGI) *.Gains nets retirés de la cession de certains titres dont le prix de revient est supérieur à 22,8 M€
(art. 219 I a sexies-0 du CGI) *.

I - SUIVI DES MOINS-VALUES DES ENTREPRISES SOUMISES A L'IMPOT SUR LE REVENU

Origine ①	Moins-values à 12,80 % ②	Imputations sur les plus-values à long terme de l'exercice imposables à 12,80 % ③	Solde des moins-values à 12,80 % ④
Moins-values nettes N			
N - 1			
N - 2			
Moins-values nettes à N - 3 long terme subies au cours des dix exercices antérieurs (montants restant à déduire à la clôture du dernier exercice)			
N - 4			
N - 5			
N - 6			
N - 7			
N - 8			
N - 9			
N - 10			

II - SUIVI DES MOINS-VALUES A LONG TERME DES ENTREPRISES SOUMISES A L'IMPOT SUR LES SOCIETES *

Origine ①	Moins-values		Imputations sur les plus-values à long terme	Imputations sur le résultat de l'exercice ⑤	Solde des moins-values à reporter col. ⑥ = ② + ③ - ④ - ⑤ ⑥
	A 19 %, ou à 15 % ②	A 19 % ou 15 % imputables sur le résultat de l'exercice ③	A 15 % ou à 19 % ④		
Moins-values nettes N					
N - 1					
N - 2					
Moins-values nettes à long terme subies au cours des dix exercices antérieurs (montants restant à déduire à la clôture du dernier exercice)					
N - 3					
N - 4					
N - 5					
N - 6					
N - 7					
N - 8					
N - 9					
N - 10					

* Des explications concernant cette rubrique sont données dans la notice n° 2032

Désignation de l'entreprise : SAS ZENITH TOULOUSE METROPOLE				Néant <input checked="" type="checkbox"/> *		
I SITUATION DU COMPTE AFFECTE A L'ENREGISTREMENT DE LA RESERVE SPECIALE POUR L'EXERCICE N						
		Sous-comptes de la réserve spéciale des plus-values à long terme				
		taxées à 10 %	taxées à 15 %	taxées à 18 %	taxées à 19 %	taxées à 25 %
Montant de la réserve spéciale à la clôture de l'exercice précédent (N-1)	1					
Réserves figurant au bilan des sociétés absorbées au cours de l'exercice	2					
TOTAL (ligne 1 et 2)	3					
Prélèvements opérés { - donnant lieu à complément d'impôt sur les sociétés - ne donnant pas lieu à complément d'impôt sur les sociétés	4					
	5					
TOTAL (ligne 4 et 5)	6					
Montant de la réserve spéciale à la clôture de l'exercice (ligne 3 - ligne 6)	7					
II RESERVE SPECIALE DES PROVISIONS POUR FLUCTUATION DES COURS* (5°, 6°, 7° alinéas de l'art. 39.1-5° du CGI)						
montant de la réserve à l'ouverture de l'exercice ①	réserve figurant au bilan des sociétés absorbées au cours de l'année ②	montants prélevés sur la réserve		montant de la réserve à la clôture de l'exercice ⑤		
		donnant lieu à complément d'impôt ③	ne donnant pas lieu à complément d'impôt ④			

* Des explications concernant cette rubrique sont données dans la notice n° 2032.

Désignation de l'entreprise : SAS ZENITH TOULOUSE METROPOLE		Néant <input type="checkbox"/> *		
Exercice ouvert le : 01012023		et clos le : 31122023		
		Durée en nombre de mois 12		
DECLARATION DES EFFECTIFS				
Effectifs moyens du personnel	YP		11	
dont apprentis	YF		1	
dont handicapés	YG			
Effectifs affectés à l'activité artisanale	RL			
I - Chiffre d'affaire de référence CVAE				
Ventes de produits fabriqués, prestations de services et marchandises	OA		5 315 844	
Redevances pour concessions, brevets, licences et assimilés	OK			
Plus-values de cession d'éléments d'immobilisations corporelles et incorporelles, si rattachées à une activité normale et courante	OL			
Refacturations de frais inscrits au compte de transfert de charges	OT			
	TOTAL 1	OX	5 315 844	
II - Autres produits à retenir pour le calcul de la valeur ajoutée				
Autres produits de gestion courante hors quote-parts de résultat sur opérations faites en commun	OH		18	
Production immobilisée à hauteur des seules charges déductibles ayant concouru à sa formation	OE			
Subventions d'exploitation reçues	OF		9 833	
Variation positive des stocks	OD			
Transferts de charges déductibles de la valeur ajoutée	OI		8 015	
Rentrées sur créances amorties lorsqu'elles se rapportent au résultat d'exploitation	XT			
	TOTAL 2	OM	17 866	
III - Charges à retenir pour le calcul de la valeur ajoutée				
Achats	ON		315 357	
Variation négative des stocks	OQ			
Services extérieurs, à l'exception des loyers et redevances	OR		1 848 380	
Loyers et redevances, à l'exception de ceux afférents à des immobilisations corporelles mises à disposition dans le cadre d'une convention de location-gérance ou de crédit-bail ou encore d'une convention de location de plus de 6 mois	OS		25 115	
Taxes déductibles de la valeur ajoutée	OZ			
Autres charges de gestion courante hors quote-parts de résultat sur opérations faites en commun	OW		60 797	
Charges déductibles de la valeur ajoutée afférente à la production immobilisée déclarée	OU			
Fraction déductible de la valeur ajoutée des dotations aux amortissements afférentes à des immobilisations corporelles mises à disposition dans le cadre d'une convention de location-gérance ou de crédit-bail ou encore d'une convention de location de plus de 6 mois	O9			
Moins-values de cession d'éléments d'immobilisations corporelles et incorporelles, si attachées à une activité normale et courante	OY			
	TOTAL 3	OJ	2 249 649	
IV - Valeur ajoutée produite				
Calcul de la Valeur Ajoutée	TOTAL 1 + TOTAL 2 - TOTAL 3	OG	3 084 060	
V - Cotisation sur la Valeur ajoutée des Entreprises				
Valeur ajoutée assujettie à la CVAE (reporter sur les 1330-CVAE pour les multi-établissements et sur les 1329-AC et 1329-DEF. Si la VA calculée est négative, il convient de reporter un montant égal à 0 au cadre C des formulaires n° 1329-AC et 1329-DEF)	SA		3 084 060	
Cadre réservé au mono établissement au sens de la CVAE				
Les entreprises effectuant uniquement des opérations à caractères agricoles n'entrant pas dans le champ de la CVAE ne doivent pas compléter ce cadre. Si vous êtes assujettis à la CVAE et êtes un monoétablissement au sens de la CVAE, compléter le cadre ci-dessous et la donnée de la ligne SA (ci-dessus), vous serez alors dispensé du dépôt de la déclaration n° 1330 CVAE.				
MONO ETABLISSEMENT au sens de la CVAE	EV	X		
Chiffre d'affaires de référence CVAE	GX		5 315 844	
Effectifs au sens de la CVAE	EY		13	
Chiffre d'affaires du groupe économique (art. 223 A du CGI)	HX			
Période de référence	GY	01/01/2023	GZ	31/12/2023
Date de cessation (de l'activité soumise à la CVAE)	HR			

17

COMPOSITION DU CAPITAL SOCIAL

Formulaire obligatoire
(art. 38 de l'ann. III au C.G.I.)

(liste des personnes ou groupements de personnes de droit ou de fait
détenant directement au moins 10% du capital de la société)

(1) Néant *

N° de dépôt
[]

EXERCICE CLOS LE [3|1|1|2|2|0|2|3]

N° SIRET [8|3|0|6|3|4|9|6|0|0|0|0|1|7]

DENOMINATION DE L'ENTREPRISE [SAS ZENITH TOULOUSE METROPOLE]

ADRESSE (voie) [11 AVENUE RAYMOND BADIOU]

CODE POSTAL [31300] VILLE [TOULOUSE]

Nombre total d'associés ou actionnaires personnes morales de l'entreprise P1 [2]

Nombre total de parts ou d'actions correspondantes P3 [800]

Nombre total d'associés ou actionnaires personnes physiques de l'entreprise P2 []

Nombre total de parts ou d'actions correspondantes P4 []

I. CAPITAL DETENU PAR LES PERSONNES MORALES :

Forme juridique [SAS] Dénomination [CREDIT MUTUEL EQUITY SCR]
 N° SIREN (si société établie en France) [317586220] % de détention [30,00] Nb de parts ou actions [240]
 Adresse : N° [28] Voie [AVENUE DE L'OPÉRA]
 Code postal [75002] Commune [PARIS] Pays [FRANCE]

Forme juridique [SARL] Dénomination [COLLING & CIE]
 N° SIREN (si société établie en France) [820870848] % de détention [70,00] Nb de parts ou actions [560]
 Adresse : N° [46] Voie [RUE BOURET]
 Code postal [75019] Commune [PARIS] Pays [FRANCE]

Forme juridique [] Dénomination []
 N° SIREN (si société établie en France) [] % de détention [] Nb de parts ou actions []
 Adresse : N° [] Voie []
 Code postal [] Commune [] Pays []

Forme juridique [] Dénomination []
 N° SIREN (si société établie en France) [] % de détention [] Nb de parts ou actions []
 Adresse : N° [] Voie []
 Code postal [] Commune [] Pays []

II. CAPITAL DETENU PAR LES PERSONNES PHYSIQUES :

Titre (2) [] Nom patronymique [] Prénom(s) []
 Nom marital [] % de détention [] Nb de parts ou actions []
 Naissance : Date [] N° département [] Commune [] Pays []
 Adresse : N° [] Voie []
 Code postal [] Commune [] Pays []

Titre (2) [] Nom patronymique [] Prénom(s) []
 Nom marital [] % de détention [] Nb de parts ou actions []
 Naissance : Date [] N° département [] Commune [] Pays []
 Adresse : N° [] Voie []
 Code postal [] Commune [] Pays []

(1) Lorsque le nombre d'associés excède le nombre de lignes de l'imprimé, utiliser un ou plusieurs tableaux supplémentaires. Dans ce cas, il convient de numéroter chaque tableau en haut et à gauche de la case prévue à cet effet et de porter le nombre total de tableaux souscrits en bas à droite de cette même case.

(2) Indiquer : M pour Monsieur, MME pour Madame ou MLE pour Mademoiselle.

* Des explications concernant cette rubrique sont données dans la notice n° 2032

(liste des personnes ou groupements de personnes de droit ou de fait
dont la société détient directement au moins 10 % du capital)

1/0 (1)

Néant *

N° de dépôt

EXERCICE CLOS LE 3|1|1|2|2|0|2|3|

N° SIRET 8|3|0|6|3|4|9|6|0|0|0|0|1|7|

DENOMINATION DE L'ENTREPRISE SAS ZENITH TOULOUSE METROPOLE

ADRESSE (voie) 11 AVENUE RAYMOND BADIOU

CODE POSTAL 31300 VILLE TOULOUSE

NOMBRE TOTAL DE FILIALES DETENUES PAR L'ENTREPRISE P5

Forme juridique	<input type="text"/>	Dénomination	<input type="text"/>
N° SIREN (si société établie en France)	<input type="text"/>	% de détention	<input type="text"/>
Adresse : N°	<input type="text"/>	Voie	<input type="text"/>
Code postal	<input type="text"/>	Commune	<input type="text"/>
		Pays	<input type="text"/>

Forme juridique	<input type="text"/>	Dénomination	<input type="text"/>
N° SIREN (si société établie en France)	<input type="text"/>	% de détention	<input type="text"/>
Adresse : N°	<input type="text"/>	Voie	<input type="text"/>
Code postal	<input type="text"/>	Commune	<input type="text"/>
		Pays	<input type="text"/>

Forme juridique	<input type="text"/>	Dénomination	<input type="text"/>
N° SIREN (si société établie en France)	<input type="text"/>	% de détention	<input type="text"/>
Adresse : N°	<input type="text"/>	Voie	<input type="text"/>
Code postal	<input type="text"/>	Commune	<input type="text"/>
		Pays	<input type="text"/>

Forme juridique	<input type="text"/>	Dénomination	<input type="text"/>
N° SIREN (si société établie en France)	<input type="text"/>	% de détention	<input type="text"/>
Adresse : N°	<input type="text"/>	Voie	<input type="text"/>
Code postal	<input type="text"/>	Commune	<input type="text"/>
		Pays	<input type="text"/>

Forme juridique	<input type="text"/>	Dénomination	<input type="text"/>
N° SIREN (si société établie en France)	<input type="text"/>	% de détention	<input type="text"/>
Adresse : N°	<input type="text"/>	Voie	<input type="text"/>
Code postal	<input type="text"/>	Commune	<input type="text"/>
		Pays	<input type="text"/>

Forme juridique	<input type="text"/>	Dénomination	<input type="text"/>
N° SIREN (si société établie en France)	<input type="text"/>	% de détention	<input type="text"/>
Adresse : N°	<input type="text"/>	Voie	<input type="text"/>
Code postal	<input type="text"/>	Commune	<input type="text"/>
		Pays	<input type="text"/>

Forme juridique	<input type="text"/>	Dénomination	<input type="text"/>
N° SIREN (si société établie en France)	<input type="text"/>	% de détention	<input type="text"/>
Adresse : N°	<input type="text"/>	Voie	<input type="text"/>
Code postal	<input type="text"/>	Commune	<input type="text"/>
		Pays	<input type="text"/>

Forme juridique	<input type="text"/>	Dénomination	<input type="text"/>
N° SIREN (si société établie en France)	<input type="text"/>	% de détention	<input type="text"/>
Adresse : N°	<input type="text"/>	Voie	<input type="text"/>
Code postal	<input type="text"/>	Commune	<input type="text"/>
		Pays	<input type="text"/>

(1) Lorsque le nombre de filiales excède le nombre de lignes de l'imprimé, utiliser un ou plusieurs tableaux supplémentaires. Dans ce cas, il convient de numéroter chaque tableau en haut et à gauche de la case prévue à cet effet et de porter le nombre total de tableaux souscrits en bas à droite de cette même case.

* Des explications concernant cette rubrique sont données dans la notice n° 2032

Produits à recevoir

Etat exprimé en euros

31/12/2023

Total des Produits à recevoir		482 953
Autres créances clients		185 903
<i>Clients factures à établir</i>	185 903	
Autres créances		297 050
<i>Fournisseurs avoirs à recevoir</i>	278 171	
<i>Etat subventions à recevoir</i>	9 960	
<i>Intérêts à recevoir</i>	8 919	

Charges à payer

Etat exprimé en euros

31/12/2023

Total des Charges à payer		1 069 485
Emprunts et dettes auprès des établissements de crédit		25 535
<i>Int.courus sur emprunts éts de crédit</i>	22 874	
<i>Banques frais à payer</i>	2 661	
Dettes fournisseurs et comptes rattachés		930 195
<i>Fournisseurs factures non parv</i>	930 195	
Dettes fiscales et sociales		113 755
<i>Personnel congés à payer</i>	20 570	
<i>Personnel charges à payer</i>	52 687	
<i>Org sociaux charges soc sur cp</i>	8 207	
<i>Org.sociaux charges à payer</i>	11 363	
<i>Etat charges à payer</i>	20 928	

Charges constatées d'avance

Etat exprimé en euros

	Période	Montants	31/12/2023
Charges constatées d'avance - EXPLOITATION			63 228
Energie		423	
Locations mobilières		20 847	
Maintenance et entretien		602	
Assurances		4 856	
Frais bancaires sur emprunt		20 610	
Site internet		1 629	
Honoraires		2 700	
Droits sacem et spre		650	
Documentation générale		1 047	
Commissions		5 000	
Communication digitale / Signalétique		2 552	
Autres		2 312	
Charges constatées d'avance - FINANCIERES			
Charges constatées d'avance - EXCEPTIONNELLES			
TOTAL			63 228

Produits constatés d'avance

Etat exprimé en euros

	Période	Montants	31/12/2023
Produits constatés d'avance - EXPLOITATION			26 298
Partenariats		26 298	
Produits constatés d'avance - FINANCIERS			
Produits constatés d'avance - EXCEPTIONNELS			
TOTAL			26 298

Annexe 2 – Copie du Livre de Paie annuel

LIVRE DE PAIE

Tous les analytiques

Paies sélectionnées : 613

Centralisation par salarié

Siret : 830 634 960 00017

© sPAIEctacle 7.9.2

Edité le 11/01/24 à 17:04

A1

Salarié	Nb paies	Profession	Date début	Date fin	Heures	Jours	Cachets	Brut	Brut abattu	Salaire net	Net à payer	Net imposable
ALARY Stephane	2	Technicien Plateau	28/02/23	01/03/23	8	2,0		158,22	158,22	119,86	119,86	124,42
AURIOL Bernard	20	Technicien Plateau	31/01/23	19/11/23	80	20,0		1 582,20	1 582,20	1 176,76	1 176,76	1 244,20
BELAIR Valérie	5	Technicienne Plateau	18/04/23	29/11/23	36	5,0		702,00	702,00	538,97	538,97	559,18
BONNIN Thomas	14	Technicien Plateau	10/01/23	23/11/23	56	14,0		1 107,54	1 107,54	830,02	830,02	870,94
BROCHARD Gaëtan	12	Directeur	01/01/23	31/12/23	0	257,6		78 114,97	78 114,97	53 880,59	53 720,25	68 021,63
CARREAU Nicolas	2	Technicien Plateau	07/12/23	08/12/23	16	2,0		360,00	360,00	281,26	281,26	291,62
CELIE Jean-Marc	58	Electricien	05/01/23	31/12/23	475	58,0		14 402,54	14 402,54	11 430,53	11 430,53	11 844,59
CHARBONNIER Marie	1	Chargée des partenariats	31/05/23	31/05/23	0					-119,36	1 111,16	1 146,84
COLLING Daniel	12	Président	01/01/23	31/12/23	0			64 200,00	64 200,00	35 097,57	32 206,57	51 907,20
DAYMARD Clémence	6	Administratrice	03/07/23	31/12/23	805	115,0		16 675,04	16 675,04	12 617,44	12 123,44	14 330,95
DEDIEU Juliette	8	Administratrice	01/01/23	22/08/23	1 174	167,7		26 907,78	26 907,78	19 511,72	21 877,44	22 930,35
DEIX Charlotte	9	Responsable commercial	01/01/23	12/09/23	1 248	178,4		28 957,75	28 957,75	21 662,94	21 327,09	26 125,66
DESEVEAUX Noël	37	Electricien	08/02/23	30/12/23	292	37,0		8 835,19	8 835,19	7 000,04	7 000,04	7 254,10
DJEKINNOU Marie-Hélène	19	Assistante administrative	01/01/23	31/12/23	1 799	257,0		15 370,23	15 370,23	14 804,53	10 461,75	16 132,40
DROLET Pauline	1	Technicienne Plateau	16/03/23	16/03/23	6	1,0		118,66	118,66	89,93	89,93	93,35
DUFEUTRELLE Didier	1	Technicien Plateau	26/11/23	26/11/23	4	1,0		79,11	79,11	59,93	59,93	62,21
FOURQUAUX Aurélien	7	Rigger	02/06/23	30/12/23	43	7,0		1 720,00	1 720,00	1 363,68	1 363,68	1 413,12
FREMONT Mathieu	23	Technicien Plateau	19/01/23	30/12/23	92	23,0		1 819,53	1 819,53	1 378,39	1 378,39	1 430,83
GARCIA Florent	10	Technicien Plateau	10/01/23	10/05/23	42	10,0		830,65	830,65	629,27	629,27	653,21
GILBERT William	12	Directeur technique	01/01/23	31/12/23	0	257,6		60 359,60	60 359,60	44 496,66	43 204,77	53 339,44
GUIDAL Patrice	5	Technicien Plateau	04/04/23	01/12/23	20	5,0		395,55	395,55	299,65	299,65	311,05
HAUTOT Marianne	12	Chargée de communicati	01/01/23	31/12/23	1 836	260,0		39 343,08	39 343,08	27 962,50	27 457,00	34 403,33
KIDON Fabrice	9	Technicien Plateau	05/03/23	26/11/23	36	9,0		711,99	711,99	539,37	539,37	559,89
S/T	285				8068	1687,3		362751,63	362751,63	255652,25	249227,13	315050,51

LIVRE DE PAIE

Tous les analytiques

Paies sélectionnées : 613

Centralisation par salarié

Siret : 830 634 960 00017

© sPAIEctacle 7.9.2

Edité le 11/01/24 à 17:04

A2

Salarié	Nb paies	Profession	Date début	Date fin	Heures	Jours	Cachets	Brut	Brut abattu	Salaire net	Net à payer	Net imposable
LECHUGA Guillaume	12	Régisseur	01/01/23	31/12/23	1 820	260,0		36 166,00	36 166,00	25 901,15	25 487,43	32 072,69
MAFFRE Pascal	20	Technicien Plateau	13/10/23	30/12/23	80	20,0		1 582,20	1 582,20	1 198,60	1 198,60	1 244,20
MARROU Jayson	12	Technicien accueil et mai	01/01/23	31/12/23	1 820	260,0		31 351,28	31 351,28	23 149,44	23 339,66	28 019,30
MASSON Alexandra	5	Responsable commercial	28/08/23	31/12/23	635	90,7		13 948,74	13 948,74	10 741,82	10 361,82	11 985,70
OULLADI Hicham	5	Technicien Plateau	24/11/23	12/12/23	24	5,0		474,66	474,66	359,58	359,58	373,26
PAUDELEUX AXEL	43	Technicien Plateau	10/01/23	30/12/23	174	43,0		3 441,28	3 441,28	2 549,65	2 549,65	2 706,14
PAUDELEUX Karo	3	Technicien Plateau	04/05/23	22/08/23	12	3,0		237,33	237,33	179,79	179,79	186,63
PRIETO Cyril	13	Technicien Plateau	30/09/23	16/12/23	52	13,0		1 028,43	1 028,43	779,09	779,09	808,73
PUBERT Dominique	52	Technicien Plateau	10/01/23	30/12/23	210	52,0		4 153,27	4 153,27	3 124,90	3 124,90	3 266,03
PUBERT Félix	1	Technicien Plateau	12/05/23	12/05/23	4	1,0		79,11	79,11	59,93	59,93	62,21
RODRIGUES NETO Gaspar	12	Technicien accueil et mai	01/01/23	31/12/23	1 689	231,4		24 808,96	24 808,96	17 556,98	20 821,80	22 667,29
SURGET Rémy	115	Rigger	05/01/23	29/12/23	797	114,0		31 880,00	31 880,00	24 591,10	25 557,96	27 244,40
TEDDE Benoît	8	Technicien Plateau	16/03/23	16/12/23	32	8,0		632,88	632,88	470,50	470,50	497,68
TREY Carla	8	(Multiples)	11/04/23	31/12/23	1 020	145,7		5 306,95	5 306,95	5 284,50	6 373,50	6 858,62
VALAX Jean-Luc	7	Technicien Plateau	06/04/23	23/11/23	56	7,0		1 260,00	1 260,00	982,79	982,79	1 019,05
VIALARD Sébastien	12	Directeur technique adjoi	01/01/23	31/12/23	0	257,6		49 505,36	49 505,36	37 558,87	36 573,81	44 379,99
Total général	613				16 493	3 198,9		568 608,08	568 608,08	410 140,94	407 447,94	498 442,43

LIVRE DE PAIE

Tous les analytiques

Paies sélectionnées : 613

Centralisation par salarié

Siret : 830 634 960 00017

© sPAIEctacle 7.9.2

Edité le 11/01/24 à 17:04

B1

Salarié	Nb paies	Coût employeur
ALARY Stephane	2	248,32
AURIOL Bernard	20	2 484,32
BELAIR Valérie	5	1 094,13
BONNIN Thomas	14	1 738,88
BROCHARD Gaëtan	12	119 225,10
CARREAU Nicolas	2	555,06
CELIE Jean-Marc	58	22 823,04
CHARBONNIER Marie	1	1 230,52
COLLING Daniel	12	90 400,92
DAYMARD Clémence	6	24 113,06
DEDIEU Juliette	8	47 256,56
DEIX Charlotte	9	43 101,32
DESEVEAUX Noël	37	14 019,14
DJEKINNOU Marie-Hélène	19	17 773,68
DROLET Pauline	1	186,27
DUFEUTRELLE Didier	1	124,24
FOURQUAUX Aurélien	7	2 728,23
FREMONT Mathieu	23	2 856,80
GARCIA Florent	10	1 303,91
GILBERT William	12	91 968,42
GUIDAL Patrice	5	621,20
HAUTOT Marianne	12	57 651,09
KIDON Fabrice	9	1 118,00
S/T	285	544622,21

LIVRE DE PAIE

Tous les analytiques

Paies sélectionnées : 613

Centralisation par salarié

Siret : 830 634 960 00017

© sPAIEctacle 7.9.2

Edité le 11/01/24 à 17:04

B2

Salarié	Nb paies	Coût employeur
LECHUGA Guillaume	12	53 303,46
MAFFRE Pascal	20	2 484,80
MARROU Jayson	12	46 072,72
MASSON Alexandra	5	20 135,06
OULLADI Hicham	5	745,61
PAUDELEUX AXEL	43	5 402,87
PAUDELEUX Karo	3	372,72
PRIETO Cyril	13	1 615,12
PUBERT Dominique	52	6 521,03
PUBERT Félix	1	124,24
RODRIGUES NETO Gaspar	12	37 277,37
SURGET Rémy	115	51 563,92
TEDDE Benoît	8	993,44
TREY Carla	8	7 468,40
VALAX Jean-Luc	7	1 944,81
VIALARD Sébastien	12	73 308,45
Total général	613	853956,23

Annexe 3 – Tableau des amortissements par analytique

Edition des dotations

Du 01/01/2023 au 31/12/2023

Exprimé en euros

Numéro Compte n°		Reg.	Désignation		Qte rest.	Fournisseur	Date			
Mode	Taux	Durée an-mois	Date amort.	Valeur entrée	Amort. début	Base	Dotations	Dérogatoire	Amort. fin	VNC
Section		100	FRAIS GENERAUX							
B70908	27180000	0000	1 part sociale A crédit mutuel		1,00	CREDIT MUTUEL	04/09/2017			
Fis	N	0,00	00 - 00	04/09/2017	15,00	15,00				15,00
Eco	N	0,00	00 - 00	04/09/2017	15,00	15,00				15,00
B80900	21840000	0000	1 console exprim caisson(admin)		1,00	METRO	14/09/2018			
Fis	L	11,36	08 - 10	14/09/2018	374,00	182,59	374,00	42,49	225,08	148,92
Eco	L	11,36	08 - 10	14/09/2018	374,00	182,59	374,00	42,49	225,08	148,92
B80901	21840000	0000	3 bureaux flora crédenca(admin)		3,00	METRO	14/09/2018			
Fis	L	11,36	08 - 10	14/09/2018	1 833,00	894,81	1 833,00	208,23	1 103,04	729,96
Eco	L	11,36	08 - 10	14/09/2018	1 833,00	894,81	1 833,00	208,23	1 103,04	729,96
B80902	21840000	0000	3 bureaux yes merisier(admin)		3,00	METRO	14/09/2018			
Fis	L	11,36	08 - 10	14/09/2018	624,00	304,63	624,00	70,89	375,52	248,48
Eco	L	11,36	08 - 10	14/09/2018	624,00	304,63	624,00	70,89	375,52	248,48
B80904	21840000	0000	1 armoire basse noire (admin)		1,00	METRO	14/09/2018			
Fis	L	11,36	08 - 10	14/09/2018	244,00	119,12	244,00	27,72	146,84	97,16
Eco	L	11,36	08 - 10	14/09/2018	244,00	119,12	244,00	27,72	146,84	97,16
B80905	21840000	0000	2 armoires basses blanches(adm)		2,00	METRO	14/09/2018			
Fis	L	11,36	08 - 10	14/09/2018	488,00	238,24	488,00	55,44	293,68	194,32
Eco	L	11,36	08 - 10	14/09/2018	488,00	238,24	488,00	55,44	293,68	194,32
B80906	21840000	0000	2 armoires alu(admin)		2,00	METRO	14/09/2018			
Fis	L	11,36	08 - 10	14/09/2018	722,00	352,46	722,00	82,02	434,48	287,52
Eco	L	11,36	08 - 10	14/09/2018	722,00	352,46	722,00	82,02	434,48	287,52
B90507	20530000	0000	Dév appli My people Go covoitu		1,00	MY PEOPLE GO OMNIRIS	01/05/2019			
Fis	L	33,33	03 - 00	01/05/2019	4 525,00	4 525,00	4 525,00		4 525,00	0,00
Eco	L	33,33	03 - 00	01/05/2019	4 525,00	4 525,00	4 525,00		4 525,00	0,00
C10300	27510000	0000	Caution garantie HSBC		1,00	HSBC	15/03/2021			
Fis	N	0,00	00 - 00	15/03/2021	150 000,00		150 000,00			150 000,00
Eco	N	0,00	00 - 00	15/03/2021	150 000,00		150 000,00			150 000,00
C11100	21830000	0000	Iphone 12 mini bleu apple		1,00	BOULANGER	29/11/2021			
Fis	L	33,33	03 - 00	29/11/2021	615,83	223,53	615,83	205,28	428,81	187,02
Eco	L	33,33	03 - 00	29/11/2021	615,83	223,53	615,83	205,28	428,81	187,02
C30601	21830000	0000	Switch Dlink		1,00	Infomaclac	14/06/2023(Acq.)			
Fis	L	33,33	03 - 00	14/06/2023	1 874,50		1 874,50	341,92	341,92	1 532,58
Eco	L	33,33	03 - 00	14/06/2023	1 874,50		1 874,50	341,92	341,92	1 532,58
C30903	20530000	0000	Dpt informatique Agenda		1,00	Comeleon	30/09/2023(Acq.)			
Fis	L	17,39	05 - 09	30/09/2023	3 920,00		3 920,00	172,33	172,33	3 747,67
Eco	L	17,39	05 - 09	30/09/2023	3 920,00		3 920,00	172,33	172,33	3 747,67
Sous-total					165 235,33	6 840,38	165 235,33	FL 1 206,32	8 046,70	157 188,63
					6 840,38	165 235,33	EL 1 206,32	8 046,70	157 188,63	
Section		400	PE TECHNIQUE-PLAN ENTRETIEN							
B70700	21840000	0000	95 chaises noires occasion (re		95,00	SEMEST	01/07/2017			
Fis	L	40,00	02 - 06	01/07/2017	945,47	945,47	945,47		945,47	0,00
Eco	L	40,00	02 - 06	01/07/2017	945,47	945,47	945,47		945,47	0,00
B70901	21810000	0000	Cloisons création bureau dans		1,00	Renobat31	25/09/2017			
Fis	L	8,70	11 - 06	25/09/2017	2 117,60	1 029,51	2 117,60	174,56	1 204,07	913,53
Eco	L	8,70	11 - 06	25/09/2017	2 117,60	1 029,51	2 117,60	174,56	1 204,07	913,53
B70902	21810000	0000	Chauffe eau 200L vertical		1,00	Renobat 31	25/09/2017			
Fis	L	10,53	09 - 06	25/09/2017	660,00	366,16	660,00	69,50	435,66	224,34
Eco	L	10,53	09 - 06	25/09/2017	660,00	366,16	660,00	69,50	435,66	224,34
B71001	21810000	0000	2 radiateurs rayonnants 2000w		3,00	Yesss électrique	31/10/2017			
Fis	L	10,53	09 - 06	31/10/2017	897,28	488,45	897,28	94,48	582,93	314,35
Eco	L	10,53	09 - 06	31/10/2017	897,28	488,45	897,28	94,48	582,93	314,35

Edition des dotations

Du 01/01/2023 au 31/12/2023

Exprimé en euros

Numéro Compte n°		Reg.	Désignation		Qte rest.	Fournisseur	Date			
Mode	Taux	Durée an-mois	Date amort.	Valeur entrée	Amort. début	Base	Dotations	Dérogatoire	Amort. fin	VNC
Section		400		PE TECHNIQUE-PLAN ENTRETIEN			(Suite)			
B71104	21810000	0000		Chauffe eau électrique 40L		1,00	Spie Facilities	27/11/2017		
Fis	L	10,53	09 - 06	27/11/2017	640,38	343,62	640,38	67,43	411,05	229,33
Eco	L	10,53	09 - 06	27/11/2017	640,38	343,62	640,38	67,43	411,05	229,33
B71200	21810000	0000		éclairage billetterie		1,00	Yesss électrique	31/12/2017		
Fis	L	20,00	05 - 00	31/12/2017	1 334,34	1 334,34	1 334,34		1 334,34	0,00
Eco	L	20,00	05 - 00	31/12/2017	1 334,34	1 334,34	1 334,34		1 334,34	0,00
B71201	21810000	0000		Renouvellement éclairage toitu		1,00	Yesss électrique	31/12/2017		
Fis	L	20,00	05 - 00	31/12/2017	2 384,31	2 384,31	2 384,31		2 384,31	0,00
Eco	L	20,00	05 - 00	31/12/2017	2 384,31	2 384,31	2 384,31		2 384,31	0,00
B80102	21810000	0000		4 serrures à digicode		4,00	AU FORUM DU BATIMENT	31/01/2018		
Fis	L	10,62	09 - 05	31/01/2018	1 516,00	791,98	1 516,00	160,99	952,97	563,03
Eco	L	10,62	09 - 05	31/01/2018	1 516,00	791,98	1 516,00	160,99	952,97	563,03
B80103	21810000	0000		Aménagement local infirmerie		1,00	RENOBAT31	31/01/2018		
Fis	L	8,76	11 - 05	31/01/2018	4 151,88	1 890,48	4 151,88	348,05	2 238,53	1 913,35
Eco	L	8,76	11 - 05	31/01/2018	4 151,88	1 890,48	4 151,88	348,05	2 238,53	1 913,35
B80203	21830000	0000		Ecran ordi couleur HP 27" Guil		1,00	MG BUREAUTIQUE	20/02/2018		
Fis	L	33,33	03 - 00	20/02/2018	319,00	319,00	319,00		319,00	0,00
Eco	L	33,33	03 - 00	20/02/2018	319,00	319,00	319,00		319,00	0,00
B80301	21830000	0000		Borne point accès wifi bi-band		0,00	MG BUREAUTIQUE	07/03/2018	Except. (Sortie tot.)	
Fis	L	33,33	03 - 00	07/03/2018	394,00	394,00	394,00		394,00	0,00
Eco	L	33,33	03 - 00	07/03/2018	394,00	394,00	394,00		394,00	0,00
B80402	21810000	0000		Aménagement cuisine prod		1,00	RENOBAT 31	07/04/2018		
Fis	L	8,96	11 - 02	07/04/2018	2 810,00	1 254,70	2 810,00	241,76	1 496,46	1 313,54
Eco	L	8,96	11 - 02	07/04/2018	2 810,00	1 254,70	2 810,00	241,76	1 496,46	1 313,54
B81004	21540000	0000		10 poteaux guidage		1,00	RETIF	29/10/2018		
Fis	L	9,38	10 - 08	29/10/2018	448,91	183,19	448,91	40,91	224,10	224,81
Eco	L	9,38	10 - 08	29/10/2018	448,91	183,19	448,91	40,91	224,10	224,81
B81103	21830000	0000		Equipement wifi prod		0,00	MG BUREAUTIQUE	09/11/2018	Except. (Sortie tot.)	
Fis	L	33,33	03 - 00	09/11/2018	1 271,00	1 271,00	1 271,00		1 271,00	0,00
Eco	L	33,33	03 - 00	09/11/2018	1 271,00	1 271,00	1 271,00		1 271,00	0,00
B90204	21540000	0000		1 valise cde 4 moteurs scène		1,00	ESL	20/02/2019		
Fis	L	14,29	07 - 00	20/02/2019	1 079,60	595,93	1 079,60	154,23	750,16	329,44
Eco	L	14,29	07 - 00	20/02/2019	1 079,60	595,93	1 079,60	154,23	750,16	329,44
C20200	21830000	0000		Ordinateur HEWLETT Probook		1,00	MG Bureautique	20/02/2022		
Fis	L	33,33	03 - 00	20/02/2022	1 244,00	358,23	1 244,00	414,67	772,90	471,10
Eco	L	33,33	03 - 00	20/02/2022	1 244,00	358,23	1 244,00	414,67	772,90	471,10
C20201	21810000	0000		Isolation Billetterie		1,00	LAMBERSEND	01/02/2022		
Fis	L	13,64	07 - 04	01/02/2022	3 224,15	403,02	3 224,15	439,66	842,68	2 381,47
Eco	L	13,64	07 - 04	01/02/2022	3 224,15	403,02	3 224,15	439,66	842,68	2 381,47
C20400	21830000	0000		Smartphone IPHONE 13		1,00	BOULANGER	26/04/2022		
Fis	L	33,33	03 - 00	26/04/2022	715,83	162,39	715,83	238,61	401,00	314,83
Eco	L	33,33	03 - 00	26/04/2022	715,83	162,39	715,83	238,61	401,00	314,83
C20401	21840000	0000		6 Tables de pique nique		6,00	MANOMANO	04/04/2022		
Fis	L	20,00	05 - 00	04/04/2022	1 435,00	212,86	1 435,00	287,00	499,86	935,14
Eco	L	20,00	05 - 00	04/04/2022	1 435,00	212,86	1 435,00	287,00	499,86	935,14
C20800	21830000	0000		Smartphone SAMSUNG		1,00	BOULANGER	23/08/2022		
Fis	L	33,33	03 - 00	23/08/2022	607,50	72,00	607,50	202,50	274,50	333,00
Eco	L	33,33	03 - 00	23/08/2022	607,50	72,00	607,50	202,50	274,50	333,00
C21000	21830000	0000		Ordinateur HP ZBook Marianne		1,00	INFORMACLIC	10/10/2022		
Fis	L	33,33	03 - 00	10/10/2022	1 798,00	134,85	1 798,00	599,33	734,18	1 063,82
Eco	L	33,33	03 - 00	10/10/2022	1 798,00	134,85	1 798,00	599,33	734,18	1 063,82

Edition des dotations

Du 01/01/2023 au 31/12/2023

Exprimé en euros

Numéro Compte n°		Reg.	Désignation		Qte rest.	Fournisseur	Date				
Mode	Taux	Durée an-mois	Date amort.	Valeur entrée	Amort. début	Base	Dotations	Dérogatoire	Amort. fin	VNC	
Section		400	PE TECHNIQUE-PLAN ENTRETIEN				(Suite)				
C21001	21830000	0000	Ordinateur HP Probook Gaëtan		1,00	INFORMACLIC	10/10/2022				
Fis	L	33,33	03 - 00	10/10/2022	1 014,40	76,08	1 014,40	338,13	414,21	600,19	
Eco	L	33,33	03 - 00	10/10/2022	1 014,40	76,08	1 014,40	338,13	414,21	600,19	
C21200	21830000	0000	Borne Wifi		1,00	Infomaclac	12/12/2022				
Fis	L	33,33	03 - 00	12/12/2022	3 416,00	60,10	3 416,00	1 138,67	1 198,77	2 217,23	
Eco	L	33,33	03 - 00	12/12/2022	3 416,00	60,10	3 416,00	1 138,67	1 198,77	2 217,23	
C30904	21810000	0000	Four à Pizza		1,00	CCL et Lambersen	01/09/2023(Acq.)				
Fis	L	17,91	05 - 07	01/09/2023	4 428,90		4 428,90	264,41	264,41	4 164,49	
Eco	L	17,91	05 - 07	01/09/2023	4 428,90		4 428,90	264,41	264,41	4 164,49	
Sous-total				38 853,55	15 071,67	38 853,55	FL 5 274,89		20 346,56	18 506,99	
					15 071,67	38 853,55	EL 5 274,89		20 346,56	18 506,99	
Sous-total Sorties				1 665,00	1 665,00	1 665,00			1 665,00	0,00	
					1 665,00	1 665,00			1 665,00	0,00	
Sous-total Hors Sorties				37 188,55	13 406,67	37 188,55	FL 5 274,89		18 681,56	18 506,99	
					13 406,67	37 188,55	EL 5 274,89		18 681,56	18 506,99	
Section		500	COMPTE DE SOUTIEN								
B80300	21810000	0000	Mur de graf		1,00	LAMBERSEND ET CORDERIE	21/03/2018				
Fis	L	20,00	05 - 00	21/03/2018	6 905,36	6 598,45	6 905,36	306,91	6 905,36	0,00	
Eco	L	20,00	05 - 00	21/03/2018	6 905,36	6 598,45	6 905,36	306,91	6 905,36	0,00	
B90203	21810000	0000	Support expo photos fds soutie		1,00	LANBERSEBD YESS VIALARD	01/02/2019				
Fis	L	11,88	08 - 05	01/02/2019	31 395,62	14 609,79	31 395,62	3 730,16	18 339,95	13 055,67	
Eco	L	11,88	08 - 05	01/02/2019	31 395,62	14 609,79	31 395,62	3 730,16	18 339,95	13 055,67	
Sous-total				38 300,98	21 208,24	38 300,98	FL 4 037,07		25 245,31	13 055,67	
					21 208,24	38 300,98	EL 4 037,07		25 245,31	13 055,67	
Section		GERI	INVEST GER IMMOBILIER								
B71202	21810000	0000	Climatisation poste de garde		1,00	Yesss électrique	31/12/2017				
Fis	L	10,53	09 - 06	31/12/2017	1 216,51	640,85	1 216,51	128,10	768,95	447,56	
Eco	L	10,53	09 - 06	31/12/2017	1 216,51	640,85	1 216,51	128,10	768,95	447,56	
B80401	21810000	0000	Modif portail entrée zénith bo		1,00	EIFFAGE FONTANIE	23/04/2018				
Fis	L	8,96	11 - 02	23/04/2018	3 627,19	1 603,23	3 627,19	312,45	1 915,68	1 711,51	
Eco	L	8,96	11 - 02	23/04/2018	3 627,19	1 603,23	3 627,19	312,45	1 915,68	1 711,51	
B80700	21810000	0000	Sol salle Zénith coulis de lat		1,00	RESINOV	31/07/2018				
Fis	L	9,16	10 - 11	31/07/2018	33 120,00	14 076,97	33 120,00	2 930,93	17 007,90	16 112,10	
Eco	L	9,16	10 - 11	31/07/2018	33 120,00	14 076,97	33 120,00	2 930,93	17 007,90	16 112,10	
B80903	21810000	0000	GTC		1,00	EIFFAGE	28/09/2018				
Fis	L	9,30	10 - 09	28/09/2018	69 700,00	28 885,27	69 700,00	6 287,25	35 172,52	34 527,48	
Eco	L	9,30	10 - 09	28/09/2018	69 700,00	28 885,27	69 700,00	6 287,25	35 172,52	34 527,48	
B81101	21810000	0000	Ssi Ger immob		1,00	BLT CHUBB EUFFAGE QUALICONSUL	01/11/2018				
Fis	L	9,38	10 - 08	01/11/2018	124 817,06	50 863,81	124 817,06	11 377,36	62 241,17	62 575,89	
Eco	L	9,38	10 - 08	01/11/2018	124 817,06	50 863,81	124 817,06	11 377,36	62 241,17	62 575,89	
B90401	21810000	0000	cpt ssi alim coffret désenfum		1,00	EIFFAGE	17/04/2019				
Fis	L	9,84	10 - 02	17/04/2019	1 471,65	553,47	1 471,65	142,11	695,58	776,07	
Eco	L	9,84	10 - 02	17/04/2019	1 471,65	553,47	1 471,65	142,11	695,58	776,07	
C20300	21540000	0000	Courant fort / Disjoncteurs		1,00	ONE-ELEC	31/03/2022				
Fis	L	13,79	07 - 03	31/03/2022	2 050,88	212,95	2 050,88	282,88	495,83	1 555,05	
Eco	L	13,79	07 - 03	31/03/2022	2 050,88	212,95	2 050,88	282,88	495,83	1 555,05	
C30500	21540000	0000	Disjoncteur		1,00	One Elec	03/05/2023(Acq.)				
Fis	L	16,67	06 - 00	03/05/2023	2 602,22		2 602,22	286,72	286,72	2 315,50	
Eco	L	16,67	06 - 00	03/05/2023	2 602,22		2 602,22	286,72	286,72	2 315,50	
C30701	21810000	0000	JP Dardenne bureau de prod		1,00		13/07/2023(Acq.)				
Fis	L	16,90	05 - 11	13/07/2023	1 225,00		1 225,00	96,62	96,62	1 128,38	
Eco	L	16,90	05 - 11	13/07/2023	1 225,00		1 225,00	96,62	96,62	1 128,38	

Edition des dotations

Du 01/01/2023 au 31/12/2023

Exprimé en euros

Numéro Compte n°		Reg.	Désignation		Qte rest.		Fournisseur		Date	
Mode	Taux	Durée an-mois	Date amort.	Valeur entrée	Amort. début	Base	Dotations	Dérogatoire	Amort. fin	VNC
Sous-total				239 830,51	96 836,55	239 830,51	FL 21 844,42		118 680,97	121 149,54
					96 836,55	239 830,51	EL 21 844,42		118 680,97	121 149,54
Section		GERM		INVEST GER MOBILIER						
B80200	21840000	0000	8 fauteuils bureaux Lucia		8,00		TBA	07/02/2018		
Fis	L	10,75	09 - 04	07/02/2018	2 549,08	1 342,75	2 549,08	274,03	1 616,78	932,30
Eco	L	10,75	09 - 04	07/02/2018	2 549,08	1 342,75	2 549,08	274,03	1 616,78	932,30
B80201	21840000	0000	10 portants droit pliables (mo		10,00		RETIF	28/02/2018		
Fis	L	20,00	05 - 00	28/02/2018	601,40	581,69	601,40	19,71	601,40	0,00
Eco	L	20,00	05 - 00	28/02/2018	601,40	581,69	601,40	19,71	601,40	0,00
B80202	21840000	0000	4 miroirs pied noir (mobilier		4,00		RETIF	28/02/2018		
Fis	L	20,00	05 - 00	28/02/2018	159,96	154,71	159,96	5,25	159,96	0,00
Eco	L	20,00	05 - 00	28/02/2018	159,96	154,71	159,96	5,25	159,96	0,00
B80302	21540000	0000	4 talkies walkies Motorola por		4,00		TOULOUSE ELECTRONIQUE RADIOCOM	26/03/2018		
Fis	L	20,00	05 - 00	26/03/2018	2 320,00	2 210,44	2 320,00	109,56	2 320,00	0,00
Eco	L	20,00	05 - 00	26/03/2018	2 320,00	2 210,44	2 320,00	109,56	2 320,00	0,00
B80603	21840000	0000	10 tables (local des prod)		10,00		OFFICE DEPOT	06/06/2018		
Fis	L	20,00	05 - 00	06/06/2018	1 890,00	1 727,25	1 890,00	162,75	1 890,00	0,00
Eco	L	20,00	05 - 00	06/06/2018	1 890,00	1 727,25	1 890,00	162,75	1 890,00	0,00
B80907	21540000	0000	Projecteurs salle zénith		1,00		EIFFAGE	14/09/2018		
Fis	L	9,30	10 - 09	14/09/2018	70 000,00	29 299,91	70 000,00	6 307,38	35 607,29	34 392,71
Eco	L	9,30	10 - 09	14/09/2018	70 000,00	29 299,91	70 000,00	6 307,38	35 607,29	34 392,71
B80909	21510000	0000	Scène roulante		1,00		FASCEN	20/09/2018		
Fis	L	9,30	10 - 09	20/09/2018	118 743,90	49 491,63	118 743,90	10 704,52	60 196,15	58 547,75
Eco	L	9,30	10 - 09	20/09/2018	118 743,90	49 491,63	118 743,90	10 704,52	60 196,15	58 547,75
B81002	21510000	0000	Barrière contrôle accès		1,00		BLT CORDERIE BEEI QUALIC	22/10/2018		
Fis	L	9,30	10 - 09	03/10/2018	23 918,00	9 876,73	23 918,00	2 158,35	12 035,08	11 882,92
Eco	L	9,30	10 - 09	03/10/2018	23 918,00	9 876,73	23 918,00	2 158,35	12 035,08	11 882,92
B90100	21540000	0000	1 ordi HP 290 sono		1,00		MG BUREAUTIQUE	07/01/2019		
Fis	L	33,33	03 - 00	07/01/2019	684,00	684,00	684,00		684,00	0,00
Eco	L	33,33	03 - 00	07/01/2019	684,00	684,00	684,00		684,00	0,00
B90101	21830000	0000	1 ordi HP Pro 400 i5 Seb		0,00		MG Bureautique	29/01/2019		Except. (Sortie tot.)
Fis	L	33,33	03 - 00	29/01/2019	1 737,00	1 737,00	1 737,00		1 737,00	0,00
Eco	L	33,33	03 - 00	29/01/2019	1 737,00	1 737,00	1 737,00		1 737,00	0,00
B90102	21830000	0000	Frigocombi Schneider admin Ger		1,00			16/01/2019		
Fis	L	20,00	05 - 00	16/01/2019	665,83	527,13	665,83	133,17	660,30	5,53
Eco	L	20,00	05 - 00	16/01/2019	665,83	527,13	665,83	133,17	660,30	5,53
B90201	21510000	0000	Fascen complément scène roulan		1,00		FASCEN	22/02/2019		
Fis	L	9,68	10 - 04	22/02/2019	5 525,73	2 138,51	5 525,73	523,13	2 661,64	2 864,09
Eco	L	9,68	10 - 04	22/02/2019	5 525,73	2 138,51	5 525,73	523,13	2 661,64	2 864,09
B90402	21510000	0000	Cplt barrière accès rambarde		8,00		CORDERIE	03/04/2019		
Fis	L	9,84	10 - 02	03/04/2019	3 300,00	1 255,75	3 300,00	318,31	1 574,06	1 725,94
Eco	L	9,84	10 - 02	03/04/2019	3 300,00	1 255,75	3 300,00	318,31	1 574,06	1 725,94
B90602	21510000	0000	Poteaux entrée files attente		25,00		PANELLA	20/06/2019		
Fis	L	10,00	10 - 00	20/06/2019	1 570,00	568,52	1 570,00	154,80	723,32	846,68
Eco	L	10,00	10 - 00	20/06/2019	1 570,00	568,52	1 570,00	154,80	723,32	846,68
C00101	21540000	0000	25 talkies Motorola DP3441e		25,00		SARL TOULOUSE ELECTR RADIOCOMM	17/01/2020		
Fis	L	10,62	09 - 05	17/01/2020	15 000,00	4 707,93	15 000,00	1 592,91	6 300,84	8 699,16
Eco	L	10,62	09 - 05	17/01/2020	15 000,00	4 707,93	15 000,00	1 592,91	6 300,84	8 699,16
C00200	21830000	0000	Ordi HP pro 400G5 et 2 écrans		3,00		MG BUREAUTIQUE	24/02/2020		
Fis	L	33,33	03 - 00	24/02/2020	1 487,00	1 414,04	1 487,00	72,96	1 487,00	0,00
Eco	L	33,33	03 - 00	24/02/2020	1 487,00	1 414,04	1 487,00	72,96	1 487,00	0,00

Edition des dotations

Du 01/01/2023 au 31/12/2023

Exprimé en euros

Numéro Compte n°		Reg.	Désignation		Qte rest.	Fournisseur	Date			
Mode	Taux	Durée an-mois	Date amort.	Valeur entrée	Amort. début	Base	Dotations	Dérogatoire	Amort. fin	VNC
Section		GERM		INVEST GER MOBILIER			(Suite)			
C00201	21830000	0000		Ordi HP pro 400G5 et 2 écrans		3,00	MG BUREAUTIQUE	24/02/2020		
Fis	L	33,33	03 - 00	24/02/2020	1 523,00	1 448,27	1 523,00	74,73	1 523,00	0,00
Eco	L	33,33	03 - 00	24/02/2020	1 523,00	1 448,27	1 523,00	74,73	1 523,00	0,00
C10100	21510000	0000		Tribunes démontables inv compl		1,00	MASTER I FRANCE TR MMC	22/09/2021		
Fis	L	12,90	07 - 09	22/09/2021	393 669,79	64 765,03	393 669,79	50 796,10	115 561,13	278 108,66
Eco	L	12,90	07 - 09	22/09/2021	393 669,79	64 765,03	393 669,79	50 796,10	115 561,13	278 108,66
C10601	21840000	0000		Mobiliers hall bureaux admin		1,00	MAISON MONDE LA REDOUTE	23/06/2021		
Fis	L	12,50	08 - 00	23/06/2021	3 462,18	658,77	3 462,18	432,77	1 091,54	2 370,64
Eco	L	12,50	08 - 00	23/06/2021	3 462,18	658,77	3 462,18	432,77	1 091,54	2 370,64
C10602	21810000	0000		Aménagement cuisine admin		1,00	LEROY MERLIN	18/06/2021		
Fis	L	12,50	08 - 00	18/06/2021	4 409,76	846,74	4 409,76	551,22	1 397,96	3 011,80
Eco	L	12,50	08 - 00	18/06/2021	4 409,76	846,74	4 409,76	551,22	1 397,96	3 011,80
C20100	21810000	0000		Rangements tribunes		1,00	LAMBERSEND	10/01/2022		
Fis	L	13,48	07 - 05	10/01/2022	12 882,91	1 693,58	12 882,91	1 737,01	3 430,59	9 452,32
Eco	L	13,48	07 - 05	10/01/2022	12 882,91	1 693,58	12 882,91	1 737,01	3 430,59	9 452,32
C20600	21540000	SUBCNM		Barrières de Police		100,00	DMC Direct	24/06/2022		
Fis	L	14,29	07 - 00	24/06/2022	5 805,00	430,77	5 805,00	829,29	1 260,06	4 544,94
Eco	L	14,29	07 - 00	24/06/2022	5 805,00	430,77	5 805,00	829,29	1 260,06	4 544,94
C20601	21830000	0000		2 Ordinateurs HP ZBook		2,00	INFORMACLIC	02/06/2022		
Fis	L	33,33	03 - 00	02/06/2022	4 566,00	883,61	4 566,00	1 522,00	2 405,61	2 160,39
Eco	L	33,33	03 - 00	02/06/2022	4 566,00	883,61	4 566,00	1 522,00	2 405,61	2 160,39
C20700	21830000	0000		Serveur / Bureautique		1,00	INFORMACLIC	08/07/2022		
Fis	L	33,33	03 - 00	08/07/2022	16 010,60	2 564,66	16 010,60	5 336,87	7 901,53	8 109,07
Eco	L	33,33	03 - 00	08/07/2022	16 010,60	2 564,66	16 010,60	5 336,87	7 901,53	8 109,07
C30200	21510000	SUBCNM		poutres pour coques		96,00	FRANCE TRIBUNES	28/02/2023 (Acq.)		
Fis	L	15,79	06 - 04	28/02/2023	29 887,98		29 887,98	3 945,76	3 945,76	25 942,22
Eco	L	15,79	06 - 04	28/02/2023	29 887,98		29 887,98	3 945,76	3 945,76	25 942,22
C30201	21540000	0000		MPM batterie		1,00	MPM	20/02/2023 (Acq.)		
Fis	L	16,00	06 - 03	20/02/2023	1 622,96		1 622,96	224,33	224,33	1 398,63
Eco	L	16,00	06 - 03	20/02/2023	1 622,96		1 622,96	224,33	224,33	1 398,63
C30300	21830000	0000		Ordi HP ProBrook 450G9		1,00	INFORMACLIC-31	08/03/2023 (Acq.)		
Fis	L	33,33	03 - 00	08/03/2023	1 094,40		1 094,40	296,91	296,91	797,49
Eco	L	33,33	03 - 00	08/03/2023	1 094,40		1 094,40	296,91	296,91	797,49
C30902	21830000	0000		HP PROBOOK G10 - Carla		1,00	Infomaclac	21/09/2023 (Acq.)		
Fis	L	33,33	03 - 00	21/09/2023	699,00		699,00	64,72	64,72	634,28
Eco	L	33,33	03 - 00	21/09/2023	699,00		699,00	64,72	64,72	634,28
C31201	21510000	0000		500 sièges en parterre		500,00	ADI	29/12/2023 (Acq.)		
Fis	L	18,46	05 - 05	29/12/2023	10 900,00		10 900,00	11,18	11,18	10 888,82
Eco	L	18,46	05 - 05	29/12/2023	10 900,00		10 900,00	11,18	11,18	10 888,82
Sous-total					736 685,48	181 009,42	736 685,48	FL 88 359,72	269 369,14	467 316,34
							EL 88 359,72	269 369,14	467 316,34	
Sous-total Sorties					1 737,00	1 737,00	1 737,00		1 737,00	0,00
								1 737,00	0,00	
Sous-total Hors Sorties					734 948,48	179 272,42	734 948,48	FL 88 359,72	267 632,14	467 316,34
							EL 88 359,72	267 632,14	467 316,34	
Section		INP		INVEST NON PREVUS						
B80908	21810000	0000		Aménagement bureaux techniques		1,00	DARDENNE EIFFAGE PROVOST QUALI	30/09/2018		
Fis	L	9,30	10 - 09	30/09/2018	41 718,93	17 264,55	41 718,93	3 763,82	21 028,37	20 690,56
Eco	L	9,30	10 - 09	30/09/2018	41 718,93	17 264,55	41 718,93	3 763,82	21 028,37	20 690,56
B90202	21810000	0000		Etude Aménagement hall Zénith		1,00	EMA	01/02/2019		
Fis	L	9,60	10 - 05	01/02/2019	12 000,00	4 683,67	12 000,00	1 125,58	5 809,25	6 190,75
Eco	L	9,60	10 - 05	01/02/2019	12 000,00	4 683,67	12 000,00	1 125,58	5 809,25	6 190,75

Edition des dotations

Du 01/01/2023 au 31/12/2023

Exprimé en euros

Numéro Compte n°		Reg.	Désignation		Qte rest.	Fournisseur	Date			
Mode	Taux	Durée an-mois	Date amort.	Valeur entrée	Amort. début	Base	Dotations	Dérogatoire	Amort. fin	VNC
Section		INP		INVEST NON PREVUS			(Suite)			
B90301	21810000	0000	Aménagement hall ciel étoilé		1,00	ELRE YESS	25/03/2019			
Fis	L 9,76	10 - 03	25/03/2019	5 962,59	2 265,05	5 962,59	570,31		2 835,36	3 127,23
Eco	L 9,76	10 - 03	25/03/2019	5 962,59	2 265,05	5 962,59	570,31		2 835,36	3 127,23
B90302	21810000	0000	Aménagt hall néons		1,00	NEONS AQUITAINE BEEI YESS	31/03/2019			
Fis	L 9,76	10 - 03	31/03/2019	7 156,05	2 707,17	7 156,05	684,74		3 391,91	3 764,14
Eco	L 9,76	10 - 03	31/03/2019	7 156,05	2 707,17	7 156,05	684,74		3 391,91	3 764,14
B90504	21810000	0000	Aménagement hall 4 bars rdc		1,00	LAMBERSEND YESS LIONINOX	03/05/2019			
Fis	L 9,92	10 - 01	03/05/2019	28 172,36	10 540,52	28 172,36	2 745,46		13 285,98	14 886,38
Eco	L 9,92	10 - 01	03/05/2019	28 172,36	10 540,52	28 172,36	2 745,46		13 285,98	14 886,38
B90505	21810000	0000	Aménagement hall habill vitrin		1,00	PICTO STELA	27/05/2019			
Fis	L 9,92	10 - 01	27/05/2019	3 376,00	1 237,13	3 376,00	329,62		1 566,75	1 809,25
Eco	L 9,92	10 - 01	27/05/2019	3 376,00	1 237,13	3 376,00	329,62		1 566,75	1 809,25
B90506	21810000	0000	Aménagt hall bars étage		1,00	DARDENNE ALARCON	31/05/2019			
Fis	L 9,92	10 - 01	31/05/2019	5 805,65	2 121,90	5 805,65	566,98		2 688,88	3 116,77
Eco	L 9,92	10 - 01	31/05/2019	5 805,65	2 121,90	5 805,65	566,98		2 688,88	3 116,77
B91000	21810000	0000	Signalétique extérieure		1,00	C TOUT COM	28/10/2019			
Fis	L 10,34	09 - 08	28/10/2019	12 371,00	4 103,18	12 371,00	1 273,60		5 376,78	6 994,22
Eco	L 10,34	09 - 08	28/10/2019	12 371,00	4 103,18	12 371,00	1 273,60		5 376,78	6 994,22
B91001	21810000	0000	Patio Prod loges aménagt		1,00	FERRARI DARDENNE ESL LAMBERSEN	08/10/2019			
Fis	L 10,34	09 - 08	08/10/2019	29 469,33	9 973,54	29 469,33	3 029,11		13 002,65	16 466,68
Eco	L 10,34	09 - 08	08/10/2019	29 469,33	9 973,54	29 469,33	3 029,11		13 002,65	16 466,68
C00100	21510000	0000	Patience sur rail salle		1,00	JMSON	09/01/2020			
Fis	L 10,62	09 - 05	09/01/2020	46 665,87	14 756,82	46 665,87	4 955,65		19 712,47	26 953,40
Eco	L 10,62	09 - 05	09/01/2020	46 665,87	14 756,82	46 665,87	4 955,65		19 712,47	26 953,40
C00203	21810000	0000	Led patio loges prod fin aména		1,00	AEP	18/02/2020			
Fis	L 20,00	05 - 00	18/02/2020	7 268,00	4 171,02	7 268,00	1 453,60		5 624,62	1 643,38
Eco	L 20,00	05 - 00	18/02/2020	7 268,00	4 171,02	7 268,00	1 453,60		5 624,62	1 643,38
C00204	21810000	0000	Signalétique intérieure		1,00	C TOUT COM	28/02/2020			
Fis	L 10,71	09 - 04	28/02/2020	24 574,00	7 481,94	24 574,00	2 632,94		10 114,88	14 459,12
Eco	L 10,71	09 - 04	28/02/2020	24 574,00	7 481,94	24 574,00	2 632,94		10 114,88	14 459,12
C00600	21510000	0000	Contrôle accès prestataires		1,00	OMNIRIS	01/09/2022			
Fis	L 15,00	06 - 08	01/09/2022	5 237,33	261,87	5 237,33	785,60		1 047,47	4 189,86
Eco	L 15,00	06 - 08	01/09/2022	5 237,33	261,87	5 237,33	785,60		1 047,47	4 189,86
C10600	21840000	0000	Mobilier loges prod		1,00	DELIFE VICA VERDE DECLICK	17/06/2021			
Fis	L 12,50	08 - 00	18/06/2021	8 158,05	1 566,46	8 158,05	1 019,76		2 586,22	5 571,83
Eco	L 12,50	08 - 00	18/06/2021	8 158,05	1 566,46	8 158,05	1 019,76		2 586,22	5 571,83
C10603	21810000	0000	Aménagement sols loges		1,00	LEROY MERLIN	08/06/2021			
Fis	L 12,50	08 - 00	08/06/2021	3 617,82	707,24	3 617,82	452,23		1 159,47	2 458,35
Eco	L 12,50	08 - 00	08/06/2021	3 617,82	707,24	3 617,82	452,23		1 159,47	2 458,35
C10900	21810000	0000	Aménagement terrain pétanque		1,00	SO SERVICE	28/09/2021			
Fis	L 12,90	07 - 09	28/09/2021	3 297,80	535,45	3 297,80	425,52		960,97	2 336,83
Eco	L 12,90	07 - 09	28/09/2021	3 297,80	535,45	3 297,80	425,52		960,97	2 336,83
C11000	21810000	0000	Aménagt hall zénith bancs étag		1,00	LAMBERSEND	08/12/2021			
Fis	L 13,33	07 - 06	08/12/2021	15 351,69	2 177,66	15 351,69	2 046,89		4 224,55	11 127,14
Eco	L 13,33	07 - 06	08/12/2021	15 351,69	2 177,66	15 351,69	2 046,89		4 224,55	11 127,14
C20702	21540000	SUBCNM	Gilets malentendants		1,00	TIMPI	21/10/2022			
Fis	L 15,00	06 - 08	21/10/2022	6 240,00	182,00	6 240,00	936,00		1 118,00	5 122,00
Eco	L 15,00	06 - 08	21/10/2022	6 240,00	182,00	6 240,00	936,00		1 118,00	5 122,00
C20901	21810000	SUBCNM	Aménagement du hall		1,00	YESS ELECT DARDENNE ALARCON	26/09/2022			
Fis	L 14,81	06 - 09	26/09/2022	24 009,34	938,64	24 009,34	3 556,94		4 495,58	19 513,76
Eco	L 14,81	06 - 09	26/09/2022	24 009,34	938,64	24 009,34	3 556,94		4 495,58	19 513,76

Edition des dotations

Du 01/01/2023 au 31/12/2023

Exprimé en euros

Numéro Compte n°		Reg.	Désignation		Qte rest.	Fournisseur	Date			
Mode	Taux	Durée an-mois	Date amort.	Valeur entrée	Amort. début	Base	Dotations	Dérogatoire	Amort. fin	VNC
Section		INP		INVEST NON PREVUS			(Suite)			
C20902	21810000	0000		Signalétique		1,00	CTOUTCOM	01/09/2022		
Fis	L	14,81	06 - 09	01/09/2022	6 971,30	344,26	6 971,30	1 032,79	1 377,05	5 594,25
Eco	L	14,81	06 - 09	01/09/2022	6 971,30	344,26	6 971,30	1 032,79	1 377,05	5 594,25
C20903	21810000	0000		Grand VIP		1,00	ATELIER TECH DAHOTTECC GAIGNARD	01/09/2022		
Fis	L	14,81	06 - 09	01/09/2022	75 030,55	3 705,21	75 030,55	11 115,64	14 820,85	60 209,70
Eco	L	14,81	06 - 09	01/09/2022	75 030,55	3 705,21	75 030,55	11 115,64	14 820,85	60 209,70
C30301	21810000	0000		30 housses sieges grand vip		30,00	COVER PRESTIGE	30/03/2023 (Acq.)		
Fis	L	16,22	06 - 02	30/03/2023	789,00		789,00	96,32	96,32	692,68
Eco	L	16,22	06 - 02	30/03/2023	789,00		789,00	96,32	96,32	692,68
C30600	21810000	0000		caisson Grand vip		1,00	LAMBERSEND	07/06/2023 (Acq.)		
Fis	L	16,67	06 - 00	07/06/2023	1 748,50		1 748,50	165,14	165,14	1 583,36
Eco	L	16,67	06 - 00	07/06/2023	1 748,50		1 748,50	165,14	165,14	1 583,36
C30700	21810000	0000		Chauffage Grand vip		1,00	CCL	31/07/2023 (Acq.)		
Fis	L	16,90	05 - 11	31/07/2023	6 301,78		6 301,78	446,74	446,74	5 855,04
Eco	L	16,90	05 - 11	31/07/2023	6 301,78		6 301,78	446,74	446,74	5 855,04
C30800	21810000	0000		disjoncteur Grand vip		1,00	BEEI	24/08/2023 (Acq.)		
Fis	L	17,39	05 - 09	24/08/2023	3 800,00		3 800,00	233,14	233,14	3 566,86
Eco	L	17,39	05 - 09	24/08/2023	3 800,00		3 800,00	233,14	233,14	3 566,86
C30901	21840000	0000		lave vais.+ sorbet. Grand vip		1,00	UBALDI	07/09/2023 (Acq.)		
Fis	L	33,33	03 - 00	07/09/2023	606,33		606,33	64,00	64,00	542,33
Eco	L	33,33	03 - 00	07/09/2023	606,33		606,33	64,00	64,00	542,33
C31200	21810000	0000		Lambersend bardage bar		1,00	LAMBERSEND	22/12/2023 (Acq.)		
Fis	L	18,46	05 - 05	22/12/2023	10 891,00		10 891,00	50,27	50,27	10 840,73
Eco	L	18,46	05 - 05	22/12/2023	10 891,00		10 891,00	50,27	50,27	10 840,73
Sous-total				396 590,27	91 725,28		396 590,27	FL 45 558,39	137 283,67	259 306,60
					91 725,28		396 590,27	EL 45 558,39	137 283,67	259 306,60

Section		INVI		INVEST INITIAUX						
B70903	21830000	0000		Serveur HP v4+écran Moniteur H		0,00	MG BUREAUTIQUE	11/09/2017	Except. (Sortie tot.)	
Fis	L	33,33	03 - 00	11/09/2017	10 882,69	10 882,69	10 882,69		10 882,69	0,00
Eco	L	33,33	03 - 00	11/09/2017	10 882,69	10 882,69	10 882,69		10 882,69	0,00
B70904	21830000	0000		4 ordi mini tour HP 280 + 4 li		4,00	MG BUREAUTIQUE	11/09/2017		
Fis	L	33,33	03 - 00	11/09/2017	4 025,62	4 025,62	4 025,62		4 025,62	0,00
Eco	L	33,33	03 - 00	11/09/2017	4 025,62	4 025,62	4 025,62		4 025,62	0,00
B70905	21830000	0000		3 PC all in one HP+3 licences		3,00	MG BUREAUTIQUE	11/09/2017		
Fis	L	33,33	03 - 00	11/09/2017	1 308,44	1 308,44	1 308,44		1 308,44	0,00
Eco	L	33,33	03 - 00	11/09/2017	1 308,44	1 308,44	1 308,44		1 308,44	0,00
B70906	21830000	0000		Portable HP 450 G4 et licence		1,00	MG BUREAUTIQUE	11/09/2017		
Fis	L	33,33	03 - 00	11/09/2017	977,25	977,25	977,25		977,25	0,00
Eco	L	33,33	03 - 00	11/09/2017	977,25	977,25	977,25		977,25	0,00
B71100	20510000	0000		2 licences open Microsoft CAL		0,00	MG BUREAUTIQUE	03/11/2017	Except. (Sortie tot.)	
Fis	L	33,33	03 - 00	03/11/2017	300,00	300,00	300,00		300,00	0,00
Eco	L	33,33	03 - 00	03/11/2017	300,00	300,00	300,00		300,00	0,00
B71101	20510000	0000		2 licences Open Office sts 201		0,00	MG BUREAUTIQUE	03/11/2017	Except. (Sortie tot.)	
Fis	L	33,33	03 - 00	03/11/2017	798,00	798,00	798,00		798,00	0,00
Eco	L	33,33	03 - 00	03/11/2017	798,00	798,00	798,00		798,00	0,00
B71102	20520000	0000		Site internet Zenith Toulouse		1,00	IMAGES CREATIONS	30/11/2017		
Fis	L	33,33	03 - 00	30/11/2017	4 210,00	4 210,00	4 210,00		4 210,00	0,00
Eco	L	33,33	03 - 00	30/11/2017	4 210,00	4 210,00	4 210,00		4 210,00	0,00
B71103	21540000	0000		Enregistreur de son AMX/AFF25		1,00	MELPOMEN	09/11/2017		
Fis	L	33,33	03 - 00	09/11/2017	2 156,42	2 156,42	2 156,42		2 156,42	0,00
Eco	L	33,33	03 - 00	09/11/2017	2 156,42	2 156,42	2 156,42		2 156,42	0,00

Edition des dotations

Du 01/01/2023 au 31/12/2023

Exprimé en euros

Numéro Compte n°		Reg.	Désignation		Qte rest.	Fournisseur	Date			
Mode	Taux	Durée an-mois	Date amort.	Valeur entrée	Amort. début	Base	Dotations	Dérogatoire	Amort. fin	VNC
Section		INVI		INVEST INITIAUX			(Suite)			
B80100	21810000	0000	Bar 1 hall zénith		1,00	NARRATIVE BEEI RENOBAT31 YESS	13/01/2018			
Fis	L 8,76	11 - 05	13/01/2018	52 549,61	24 173,18	52 549,61	4 399,42		28 572,60	23 977,01
Eco	L 8,76	11 - 05	13/01/2018	52 549,61	24 173,18	52 549,61	4 399,42		28 572,60	23 977,01
B80400	21810000	0000	Alarme anti intrusion		1,00	EIFFAGE	12/04/2018			
Fis	L 8,96	11 - 02	12/04/2018	16 000,00	7 121,67	16 000,00	1 377,07		8 498,74	7 501,26
Eco	L 8,96	11 - 02	12/04/2018	16 000,00	7 121,67	16 000,00	1 377,07		8 498,74	7 501,26
B80500	20510000	0000	Logiciel So Wize TS3E - suivi		1,00	NETSEENERGY	18/05/2018			
Fis	L 33,33	03 - 00	18/05/2018	8 824,00	8 824,00	8 824,00			8 824,00	0,00
Eco	L 33,33	03 - 00	18/05/2018	8 824,00	8 824,00	8 824,00			8 824,00	0,00
B80501	21540000	0000	Enregistreur de son en réseau		1,00	MGBUREAUTIQUE	17/05/2018			
Fis	L 33,33	03 - 00	17/05/2018	670,00	670,00	670,00			670,00	0,00
Eco	L 33,33	03 - 00	17/05/2018	670,00	670,00	670,00			670,00	0,00
B80600	21810000	0000	Bar 2 hall zénith		1,00	NARRATIVE BEEI YESS ELECTR REN	15/06/2018			
Fis	L 9,09	11 - 00	15/06/2018	47 342,21	20 566,47	47 342,21	4 147,71		24 714,18	22 628,03
Eco	L 9,09	11 - 00	15/06/2018	47 342,21	20 566,47	47 342,21	4 147,71		24 714,18	22 628,03
B80601	21510000	0000	6 écrans digitaux LCD et insta		6,00	DIYIA ET ELRE	28/06/2018			
Fis	L 9,09	11 - 00	28/06/2018	29 306,00	12 621,43	29 306,00	2 570,15		15 191,58	14 114,42
Eco	L 9,09	11 - 00	28/06/2018	29 306,00	12 621,43	29 306,00	2 570,15		15 191,58	14 114,42
B80602	21510000	0000	Vidéosurveillance		1,00	EIFFAGE	20/06/2018			
Fis	L 9,09	11 - 00	20/06/2018	42 700,00	18 488,32	42 700,00	3 742,47		22 230,79	20 469,21
Eco	L 9,09	11 - 00	20/06/2018	42 700,00	18 488,32	42 700,00	3 742,47		22 230,79	20 469,21
B81000	21510000	0000	Contrôle accès salle env infor		1,00	BLT BEEI OMNIRIS MGBUREAUT	03/10/2018			
Fis	L 9,30	10 - 09	03/10/2018	77 164,06	31 864,22	77 164,06	6 963,25		38 827,47	38 336,59
Eco	L 9,30	10 - 09	03/10/2018	77 164,06	31 864,22	77 164,06	6 963,25		38 827,47	38 336,59
B81001	21510000	0000	Cplt travaux vidéosurveillance		1,00	EIFFAGE	18/10/2018			
Fis	L 9,38	10 - 08	18/10/2018	990,42	407,45	990,42	90,19		497,64	492,78
Eco	L 9,38	10 - 08	18/10/2018	990,42	407,45	990,42	90,19		497,64	492,78
B81003	21810000	0000	contrôle techn.conformité bars		1,00	SOCOTEC	10/10/2018			
Fis	L 9,38	10 - 08	10/10/2018	650,00	268,95	650,00	59,15		328,10	321,90
Eco	L 9,38	10 - 08	10/10/2018	650,00	268,95	650,00	59,15		328,10	321,90
B81005	21840000	0000	7 tabourets blanc		7,00	SKLUM	31/10/2018			
Fis	L 11,49	08 - 08	31/10/2018	181,27	86,85	181,27	20,83		107,68	73,59
Eco	L 11,49	08 - 08	31/10/2018	181,27	86,85	181,27	20,83		107,68	73,59
B81006	21840000	0000	8 tabourets rouge		8,00	SKLUM	31/10/2018			
Fis	L 11,49	08 - 08	31/10/2018	207,16	99,23	207,16	23,80		123,03	84,13
Eco	L 11,49	08 - 08	31/10/2018	207,16	99,23	207,16	23,80		123,03	84,13
B81007	21840000	0000	5 tables hautes en bois noires		1,00	SKLUM	31/10/2018			
Fis	L 11,49	08 - 08	31/10/2018	318,76	152,73	318,76	36,63		189,36	129,40
Eco	L 11,49	08 - 08	31/10/2018	318,76	152,73	318,76	36,63		189,36	129,40
B81100	21810000	0000	Renfort alu des 2 bars du Hall		2,00	LANBERSEND	16/11/2018			
Fis	L 9,45	10 - 07	16/11/2018	1 777,80	722,72	1 777,80	163,37		886,09	891,71
Eco	L 9,45	10 - 07	16/11/2018	1 777,80	722,72	1 777,80	163,37		886,09	891,71
B81102	21840000	0000	Pont accueil club vip		1,00	JMSON	12/11/2018			
Fis	L 11,65	08 - 07	12/11/2018	1 686,92	812,91	1 686,92	196,54		1 009,45	677,47
Eco	L 11,65	08 - 07	12/11/2018	1 686,92	812,91	1 686,92	196,54		1 009,45	677,47
B90200	21810000	0000	Club Vip création agencet		1,00	BLT LAMBERSEND DARDENNE...	01/02/2019			
Fis	L 9,60	10 - 05	01/02/2019	15 259,18	5 955,75	15 259,18	1 431,29		7 387,04	7 872,14
Eco	L 9,60	10 - 05	01/02/2019	15 259,18	5 955,75	15 259,18	1 431,29		7 387,04	7 872,14
B90300	21810000	0000	Club Vip frigo		1,00	BOULANGER	04/03/2019			
Fis	L 20,00	05 - 00	04/03/2019	189,17	144,70	189,17	37,83		182,53	6,64
Eco	L 20,00	05 - 00	04/03/2019	189,17	144,70	189,17	37,83		182,53	6,64

Edition des dotations

Du 01/01/2023 au 31/12/2023

Exprimé en euros

Numéro Compte n°		Reg.	Désignation		Qte rest.		Fournisseur	Date			
Mode	Taux	Durée an-mois	Date amort.	Valeur entrée	Amort. début	Base	Dotations	Dérogatoire	Amort. fin	VNC	
Section		INVI		INVEST INITIAUX				(Suite)			
B90303	20530000	0000		Filemaker base données		1,00	RJ2C FILEMAKER	01/03/2019			
Fis	L	33,33	03 - 00	01/03/2019	13 440,00	13 440,00	13 440,00		13 440,00	0,00	
Eco	L	33,33	03 - 00	01/03/2019	13 440,00	13 440,00	13 440,00		13 440,00	0,00	
B90500	21810000	0000		Bars 1 et 2 habillage toit		2,00	LAMBERSEND	22/05/2019			
Fis	L	9,92	10 - 01	22/05/2019	4 853,56	1 786,37	4 853,56	473,70	2 260,07	2 593,49	
Eco	L	9,92	10 - 01	22/05/2019	4 853,56	1 786,37	4 853,56	473,70	2 260,07	2 593,49	
B90501	21540000	0000		9 collecteurs tri sélectif 110		9,00	AFDB	31/05/2019			
Fis	L	20,00	05 - 00	31/05/2019	899,33	645,03	899,33	179,87	824,90	74,43	
Eco	L	20,00	05 - 00	31/05/2019	899,33	645,03	899,33	179,87	824,90	74,43	
B90502	21540000	0000		11 poubelles et collect. tri s		11,00	AFDB	31/05/2019			
Fis	L	20,00	05 - 00	31/05/2019	948,00	679,93	948,00	189,60	869,53	78,47	
Eco	L	20,00	05 - 00	31/05/2019	948,00	679,93	948,00	189,60	869,53	78,47	
B90503	21540000	0000		4 cendriers pieds tri sélectif		4,00	CYPAO	21/05/2019			
Fis	L	20,00	05 - 00	21/05/2019	1 432,00	1 034,22	1 432,00	286,40	1 320,62	111,38	
Eco	L	20,00	05 - 00	21/05/2019	1 432,00	1 034,22	1 432,00	286,40	1 320,62	111,38	
B90508	21810000	0000		Fabrication 3 bars amovibles		3,00	SYLVEA	31/05/2019			
Fis	L	9,92	10 - 01	31/05/2019	30 639,28	11 198,28	30 639,28	2 992,22	14 190,50	16 448,78	
Eco	L	9,92	10 - 01	31/05/2019	30 639,28	11 198,28	30 639,28	2 992,22	14 190,50	16 448,78	
B90600	21810000	0000		Complément alarme anti intrusi		1,00	EMB	13/06/2019			
Fis	L	10,00	10 - 00	13/06/2019	1 145,21	417,30	1 145,21	112,85	530,15	615,06	
Eco	L	10,00	10 - 00	13/06/2019	1 145,21	417,30	1 145,21	112,85	530,15	615,06	
B90601	21510000	0000		Vidéosurveillance cplt accès d		1,00	EIFFAGE	04/06/2019			
Fis	L	10,00	10 - 00	04/06/2019	1 417,51	520,65	1 417,51	139,59	660,24	757,27	
Eco	L	10,00	10 - 00	04/06/2019	1 417,51	520,65	1 417,51	139,59	660,24	757,27	
B90700	21810000	0000		Club vip déco		1,00	PICTO	31/07/2019			
Fis	L	10,08	09 - 11	31/07/2019	456,00	160,57	456,00	45,47	206,04	249,96	
Eco	L	10,08	09 - 11	31/07/2019	456,00	160,57	456,00	45,47	206,04	249,96	
B90900	21810000	0000		6 écrans fichiers prix bars 1 2		6,00	LAMBERSEND	10/09/2019			
Fis	L	10,26	09 - 09	10/09/2019	1 088,40	375,37	1 088,40	110,69	486,06	602,34	
Eco	L	10,26	09 - 09	10/09/2019	1 088,40	375,37	1 088,40	110,69	486,06	602,34	
B90901	21810000	0000		Création placard bar étage		1,00		20/09/2019			
Fis	L	10,26	09 - 09	20/09/2019	769,44	262,79	769,44	78,31	341,10	428,34	
Eco	L	10,26	09 - 09	20/09/2019	769,44	262,79	769,44	78,31	341,10	428,34	
B90902	21810000	0000		Enseigne lumineuse Zénith		1,00	PICTO BEEI ESL	10/09/2019			
Fis	L	10,26	09 - 09	10/09/2019	12 551,36	4 328,77	12 551,36	1 276,47	5 605,24	6 946,12	
Eco	L	10,26	09 - 09	10/09/2019	12 551,36	4 328,77	12 551,36	1 276,47	5 605,24	6 946,12	
B90903	21810000	0000		Travaux étanchéité Toiture Zén		1,00	CDS ALPES CONTR	10/09/2019			
Fis	L	10,26	09 - 09	10/09/2019	445 813,28	153 753,94	445 813,28	45 339,10	199 093,04	246 720,24	
Eco	L	10,26	09 - 09	10/09/2019	445 813,28	153 753,94	445 813,28	45 339,10	199 093,04	246 720,24	
B90904	21540000	0000		4 conteneurs tri sélectif		4,00		17/09/2019			
Fis	L	20,00	05 - 00	17/09/2019	572,00	376,25	572,00	114,40	490,65	81,35	
Eco	L	20,00	05 - 00	17/09/2019	572,00	376,25	572,00	114,40	490,65	81,35	
B91002	21810000	0000		12 fenêtres bâtim.chassis alu		12,00	LAMBERSEND	15/10/2019			
Fis	L	10,34	09 - 08	15/10/2019	29 461,80	9 901,29	29 461,80	3 030,01	12 931,30	16 530,50	
Eco	L	10,34	09 - 08	15/10/2019	29 461,80	9 901,29	29 461,80	3 030,01	12 931,30	16 530,50	
B91100	21540000	0000		8 containers jaune 770l		8,00	AFDB	29/11/2019			
Fis	L	20,00	05 - 00	29/11/2019	2 104,00	1 299,80	2 104,00	420,80	1 720,60	383,40	
Eco	L	20,00	05 - 00	29/11/2019	2 104,00	1 299,80	2 104,00	420,80	1 720,60	383,40	
B91206	21510000	0000		Modif instal élect écrans dig		1,00	DELLAC EMB YESS	31/12/2019			
Fis	L	10,53	09 - 06	31/12/2019	1 648,87	521,26	1 648,87	173,55	694,81	954,06	
Eco	L	10,53	09 - 06	31/12/2019	1 648,87	521,26	1 648,87	173,55	694,81	954,06	

Edition des dotations

Du 01/01/2023 au 31/12/2023

Exprimé en euros

Numéro Compte n°		Reg.	Désignation		Qte rest.		Fournisseur	Date		
Mode	Taux	Durée an-mois	Date amort.	Valeur entrée	Amort. début	Base	Dotations	Dérogatoire	Amort. fin	VNC
Section		INVI		INVEST INITIAUX			(Suite)			
C00202	21810000	0000		création wc attente extérieur		1,00	MUB INNOV CONSTR DIRICKXX MRA	01/02/2020		
Fis	L	10,62	09 - 05	01/02/2020	49 597,88	15 362,11	49 597,88	5 267,01	20 629,12	28 968,76
Eco	L	10,62	09 - 05	01/02/2020	49 597,88	15 362,11	49 597,88	5 267,01	20 629,12	28 968,76
C00700	21810000	0000		Porte tierce évantaux catering		1,00	LAMBERSEND	27/07/2020		
Fis	L	11,21	08 - 11	27/07/2020	3 338,58	909,01	3 338,58	374,42	1 283,43	2 055,15
Eco	L	11,21	08 - 11	27/07/2020	3 338,58	909,01	3 338,58	374,42	1 283,43	2 055,15
C01100	21810000	0000		Confort therm hall rideaux air		1,00	CAP TERRE EIFFAGE PANELLA BEEI	20/11/2020		
Fis	L	11,65	08 - 07	20/11/2020	107 765,43	26 540,38	107 765,43	12 555,24	39 095,62	68 669,81
Eco	L	11,65	08 - 07	20/11/2020	107 765,43	26 540,38	107 765,43	12 555,24	39 095,62	68 669,81
C10400	21810000	0000		Sirène externe alarme anti int		1,00	EMB	14/04/2021		
Fis	L	12,24	08 - 02	14/04/2021	1 608,98	337,67	1 608,98	197,02	534,69	1 074,29
Eco	L	12,24	08 - 02	14/04/2021	1 608,98	337,67	1 608,98	197,02	534,69	1 074,29
C20900	21510000	SUBCNM		Contrôle d'accès public		1,00	OMNIRIS TECHNOLOGIES	01/09/2022		
Fis	L	14,81	06 - 09	01/09/2022	4 826,16	238,33	4 826,16	714,99	953,32	3 872,84
Eco	L	14,81	06 - 09	01/09/2022	4 826,16	238,33	4 826,16	714,99	953,32	3 872,84
C30400	21810000	0000		Réseau informatique serveur		1,00	ERCI	02/04/2023 (Acq.)		
Fis	L	16,22	06 - 02	06/06/2023	8 178,85		8 178,85	755,25	755,25	7 423,60
Eco	L	16,22	06 - 02	06/06/2023	8 178,85		8 178,85	755,25	755,25	7 423,60
C30702	21810000	0000		JP DARDENNE reserve vip		1,00	JP DARDENNE	13/07/2023 (Acq.)		
Fis	L	16,90	05 - 11	13/07/2023	1 680,00		1 680,00	132,51	132,51	1 547,49
Eco	L	16,90	05 - 11	13/07/2023	1 680,00		1 680,00	132,51	132,51	1 547,49
C30900	21540000	0000		12 poubelles tri sélectif		12,00	LAMBERSEND	08/09/2023 (Acq.)		
Fis	L	17,39	05 - 09	08/09/2023	9 012,00		9 012,00	491,96	491,96	8 520,04
Eco	L	17,39	05 - 09	08/09/2023	9 012,00		9 012,00	491,96	491,96	8 520,04
C30905	20530000	0000		Filemaker exploitation		1,00	RJ2C	30/09/2023 (Acq.)		
Fis	L	17,39	05 - 09	30/09/2023	12 335,00		12 335,00	542,26	542,26	11 792,74
Eco	L	17,39	05 - 09	30/09/2023	12 335,00		12 335,00	542,26	542,26	11 792,74
C31000	21810000	0000		panneaux deco vip		1,00	TOUTCOM	30/10/2023 (Acq.)		
Fis	L	17,65	05 - 08	30/10/2023	1 976,00		1 976,00	59,09	59,09	1 916,91
Eco	L	17,65	05 - 08	30/10/2023	1 976,00		1 976,00	59,09	59,09	1 916,91
Sous-total				1 070 033,90	401 728,32	1 070 033,90	FL 101 312,48		503 040,80	566 993,10
					401 728,32	1 070 033,90	EL 101 312,48		503 040,80	566 993,10
Sous-total Sorties				11 980,69	11 980,69	11 980,69			11 980,69	0,00
					11 980,69	11 980,69			11 980,69	0,00
Sous-total Hors Sorties				1 058 053,21	389 747,63	1 058 053,21	FL 101 312,48		491 060,11	566 993,10
					389 747,63	1 058 053,21	EL 101 312,48		491 060,11	566 993,10
Total				2 685 530,02	814 419,86	2 685 530,02	FL 267 593,29		1 082 013,15	1 603 516,87
					814 419,86	2 685 530,02	EL 267 593,29		1 082 013,15	1 603 516,87
Total Sorties				15 382,69	15 382,69	15 382,69			15 382,69	0,00
					15 382,69	15 382,69			15 382,69	0,00
Total Hors Sorties				2 670 147,33	799 037,17	2 670 147,33	FL 267 593,29		1 066 630,46	1 603 516,87
					799 037,17	2 670 147,33	EL 267 593,29		1 066 630,46	1 603 516,87

Annexe 4 – Attestations d'assurance



VOTRE FACTURE DU 17/01/2024
Ce relevé de compte vaut quittance après paiement intégral

Agence N° 1607

SARL LOUVET ASSURANCES

Agent général exclusif MMA
N° ORIAS 07002618 www.orias.fr
41 BOULEVARD DENFERT ROCHEREAU
BOITE POSTALE 90044
16102 COGNAC CEDEX
Tél 0545821094 - Fax 0545828581
agence.mma.fr/cognac/
cabinet.louvet@mma.fr
capital 869 503.50 euros
RCS Angoulême 421 958 265

REC 363 A147631648 A1607

SAS ZENITH TOULOUSE METROPOLE
11 AVENUE RAYMOND BADIOU
31300 TOULOUSE
FRANCE

Référence : DFRC01 - 17/01/2024 - 09:56

Madame, Monsieur,

Veillez trouver ci-après le montant de l'ensemble des cotisations dues sur le(s) contrat(s) en référence.
Nous vous remercions de la confiance que vous nous accordez et de votre règlement dans les meilleurs délais.

Nous vous prions d'agréer, Madame, Monsieur, l'expression de nos sentiments distingués.
Votre agent général.

Libellé contrat	N° contrat	Période de validité		Echéance principale	Montant dû en €
ASS. PROFESSIONNELS DES LOISIRS (a)	A147631648	01/01/2022	31/12/2022	01/01	1 112,68
ASS. PROFESSIONNELS DES LOISIRS (a)	A147631648	01/01/2024	31/12/2024	01/01	30 973,00 (1)(2)
Total à payer					32 085,68

Contrats assurés auprès de (a) MMA IARD

(1) Y compris frais de répertoire de 3,27 euros

(2) Déduction faite de votre(vos) paiements.

Nous nous permettons de vous rappeler que les cotisations d'assurances sont payables dans les 10 jours à partir de l'échéance.
Sans paiement de votre part, vos contrats d'assurance pourront être suspendus puis résiliés.

NOUVEAU : En plus des moyens de paiements traditionnels, vous pouvez régler par CARTE BANCAIRE auprès de votre Agent Général MMA en le contactant par téléphone ou en vous déplaçant à l'agence.

SARL LOUVET ASSURANCES (A.LOUVET)

Capital social 869 503 euros - RCS COGNAC 421958265 - Siège social : 41 BOULEVARD DENFERT ROCHEREAU 16102 COGNAC CEDEX

Page 1/2

MMA IARD, Société Anonyme au capital de 537 052 368 euros entièrement versé, entreprise régie par le Code des Assurances, RCS Le Mans n° 440 048 882, dont le siège social est situé 160 rue Henri Champion - 72030 Le Mans cedex 9, Société recouvrante pour le compte d'une ou plusieurs des compagnies d'assurance (MMA IARD, MMA IARD Assurances Mutuelles, MMA VIE, MMA VIE Assurances Mutuelles, Covéa Protection Juridique) identifiées aux conditions générales ou particulières de chacun de vos contrats d'assurance.

Détachez ce coupon ; le joindre **obligatoirement** à votre règlement

Facture n° 382398532 du 17/01/2024

Ci-joint mon chèque libellé à l'ordre de MMA d'un montant de : 32 085,68 euros

Mes coordonnées sont les suivantes (à rappeler dans toutes correspondances) :

SAS ZENITH TOULOUSE METROPOLE
11 AVENUE RAYMOND BADIOU
31300 TOULOUSE
FRANCE

N° de client : 1607057438

Référence contrat : A147631648

Référence agence : A 1607

(Si vous avez déjà effectué le règlement, ne pas tenir compte de la présente)

**VOTRE FACTURE DU 22/01/2024****Ce relevé de compte vaut quittance après paiement intégral**

Agence N° 1607

SARL LOUVET ASSURANCES

Agent général exclusif MMA

N° ORIAS 07002618 www.orias.fr

41 BOULEVARD DENFERT ROCHEREAU

BOITE POSTALE 90044

16102 COGNAC CEDEX

Tél 0545821094 - Fax 0545828581

agence.mma.fr/cognac/

cabinet.louvet@mma.fr

capital 869 503.50 euros

RCS Angoulême 421 958 265

REC 363 A147674399 A1607

SAS ZENITH TOULOUSE METROPOLE

11 AVENUE RAYMOND BADIOU

31300 TOULOUSE

FRANCE

Référence : DFRC01 - 22/01/2024 - 09:45

Madame, Monsieur,

Veillez trouver ci-après le montant de l'ensemble des cotisations dues sur le(s) contrat(s) en référence. Nous vous remercions de la confiance que vous nous accordez et de votre règlement dans les meilleurs délais.

Nous vous prions d'agréer, Madame, Monsieur, l'expression de nos sentiments distingués.

Votre agent général.

Libellé contrat	N° contrat	Période de validité		Echéance principale	Montant dû en €
RC DES MANDATAIRES SOCIAUX (a) (Rappel)	A147674399	01/01/2024	31/12/2024	01/01	1 443,00
Total à payer					1 443,00

Contrats assurés auprès de (a) MMA IARD et Covéa Protection Juridique

Nous nous permettons de vous rappeler que les cotisations d'assurances sont payables dans les 10 jours à partir de l'échéance. Sans paiement de votre part, vos contrats d'assurance pourront être suspendus puis résiliés.

NOUVEAU : En plus des moyens de paiements traditionnels, vous pouvez régler par CARTE BANCAIRE auprès de votre Agent Général MMA en le contactant par téléphone ou en vous déplaçant à l'agence.

SARL LOUVET ASSURANCES (A.LOUVET)

Capital social 869 503 euros - RCS COGNAC 421958265 - Siège social : 41 BOULEVARD DENFERT ROCHEREAU 16102 COGNAC CEDEX

Page 1/2

MMA IARD, Société Anonyme au capital de 537 052 368 euros entièrement versé, entreprise régie par le Code des Assurances, RCS Le Mans n° 440 048 882, dont le siège social est situé 160 rue Henri Champion - 72030 Le Mans cedex 9, Société recouvrante pour le compte d'une ou plusieurs des compagnies d'assurance (MMA IARD, MMA IARD Assurances Mutuelles, MMA VIE, MMA VIE Assurances Mutuelles, Covéa Protection Juridique) identifiées aux conditions générales ou particulières de chacun de vos contrats d'assurance.

Détachez ce coupon ; le joindre **obligatoirement** à votre règlement

Facture n° 382398532 du 22/01/2024

Ci-joint mon chèque libellé à l'ordre de MMA d'un montant de : 1 443,00 euros

Mes coordonnées sont les suivantes (à rappeler dans toutes correspondances) :

SAS ZENITH TOULOUSE METROPOLE

11 AVENUE RAYMOND BADIOU

31300 TOULOUSE

FRANCE

N° de client : 1607057438

Référence contrat : A147674399

Référence agence : A 1607

(Si vous avez déjà effectué le règlement, ne pas tenir compte de la présente)

**VOTRE FACTURE DU 22/01/2024****Ce relevé de compte vaut quittance après paiement intégral**

Agence N° 1607

SARL LOUVET ASSURANCES

Agent général exclusif MMA

N° ORIAS 07002618 www.orias.fr

41 BOULEVARD DENFERT ROCHEREAU

BOITE POSTALE 90044

16102 COGNAC CEDEX

Tél 0545821094 - Fax 0545828581

agence.mma.fr/cognac/

cabinet.louvet@mma.fr

capital 869 503.50 euros

RCS Angoulême 421 958 265

REC 363 A147631687 A1607

SAS ZENITH TOULOUSE METROPOLE

11 AVENUE RAYMOND BADIOU

31300 TOULOUSE

FRANCE

Référence : DFRC01 - 22/01/2024 - 09:45

Madame, Monsieur,

Veuillez trouver ci-après le montant de l'ensemble des cotisations dues sur le(s) contrat(s) en référence.

Nous vous remercions de la confiance que vous nous accordez et de votre règlement dans les meilleurs délais.

Nous vous prions d'agréer, Madame, Monsieur, l'expression de nos sentiments distingués.

Votre agent général.

Libellé contrat	N° contrat	Période de validité		Echéance principale	Montant dû en €
ASS. RESPONSABILITES DES PROFESSIONNELS DES LOISIRS (a) (Rappel)	A147631687	01/01/2024	31/12/2024	01/01	5 540,00 (1)
				Total à payer	5 540,00

Contrats assurés auprès de (a) MMA IARD

(1) Y compris frais de répertoire de 3,27 euros

Nous nous permettons de vous rappeler que les cotisations d'assurances sont payables dans les 10 jours à partir de l'échéance. Sans paiement de votre part, vos contrats d'assurance pourront être suspendus puis résiliés.

NOUVEAU : En plus des moyens de paiements traditionnels, vous pouvez régler par CARTE BANCAIRE auprès de votre Agent Général MMA en le contactant par téléphone ou en vous déplaçant à l'agence.

SARL LOUVET ASSURANCES (A.LOUVET)

Capital social 869 503 euros - RCS COGNAC 421958265 - Siège social : 41 BOULEVARD DENFERT ROCHEREAU 16102 COGNAC CEDEX

Page 1/2

MMA IARD, Société Anonyme au capital de 537 052 368 euros entièrement versé, entreprise régie par le Code des Assurances, RCS Le Mans n° 440 048 882, dont le siège social est situé 160 rue Henri Champion - 72030 Le Mans cedex 9, Société recouvrante pour le compte d'une ou plusieurs des compagnies d'assurance (MMA IARD, MMA IARD Assurances Mutuelles, MMA VIE, MMA VIE Assurances Mutuelles, Covéa Protection Juridique) identifiées aux conditions générales ou particulières de chacun de vos contrats d'assurance.

Détachez ce coupon ; le joindre **obligatoirement** à votre règlement

Facture n° 382398532 du 22/01/2024

Ci-joint mon chèque libellé à l'ordre de MMA d'un montant de : 5 540,00 euros

Mes coordonnées sont les suivantes (à rappeler dans toutes correspondances) :

SAS ZENITH TOULOUSE METROPOLE
11 AVENUE RAYMOND BADIOU
31300 TOULOUSE
FRANCE

N° de client : 1607057438

Référence contrat : A147631687

Référence agence : A 1607

(Si vous avez déjà effectué le règlement, ne pas tenir compte de la présente)

Annexe 5 – Comptes annuels Association OZ

Association OZ

124 Avenue des Minimes

31200 TOULOUSE

**DETAIL DES
COMPTES ANNUELS**

Exercice du 01/01/2023 au 31/12/2023

Bilan Actif

Etat exprimé en euros

		31/12/2023			31/12/2022
		Brut	Amort. et Dépréc.	Net	Net
Capital souscrit non appelé (I)					
ACTIF IMMOBILISE	IMMOBILISATIONS INCORPORELLES				
	Frais d'établissement				
	Frais de développement				
	Concessions brevets droits similaires				
	Fonds commercial (1)				
	Autres immobilisations incorporelles				
	Avances et acomptes				
	IMMOBILISATIONS CORPORELLES				
	Terrains				
	Constructions				
	Installations techniques, mat. et outillage indus.				
	Autres immobilisations corporelles				
	Immobilisations en cours				
Avances et acomptes					
IMMOBILISATIONS FINANCIERES (2)					
Participations évaluées selon mise en équival.					
Autres participations					
Créances rattachées à des participations					
Autres titres immobilisés	76		76	76	
Prêts					
Autres immobilisations financières					
TOTAL (II)		76		76	76
ACTIF CIRCULANT	STOCKS ET EN-COURS				
	Matières premières, approvisionnements				
	En-cours de production de biens				
	En-cours de production de services				
	Produits intermédiaires et finis				
	Marchandises				
	Avances et Acomptes versés sur commandes				
	CREANCES (3)				
	Créances clients et comptes rattachés	50 000		50 000	
	Autres créances	24 085		24 085	552
Capital souscrit appelé, non versé					
VALEURS MOBILIERES DE PLACEMENT					
DISPONIBILITES	864		864	9 200	
COMPTES DE REGULARISATION	Charges constatées d'avance				
	TOTAL (III)	74 949		74 949	9 752
	Frais d'émission d'emprunt à étaler (IV)				
Primes de remboursement des obligations (V)					
Ecart de conversion actif (VI)					
TOTAL ACTIF (I à VI)		75 025		75 025	9 828

(1) dont droit au bail

(2) dont immobilisations financières à moins d'un an

(3) dont créances à plus d'un an

Bilan Passif

Etat exprimé en euros

31/12/2023

31/12/2022

		31/12/2023	31/12/2022
Capitaux Propres	Capital social ou individuel		
	Primes d'émission, de fusion, d'apport ...		
	Ecarts de réévaluation		
	RESERVES		
	Réserve légale		
	Réserves statutaires ou contractuelles		
	Réserves réglementées		
	Autres réserves		
	Report à nouveau	8 472	9 570
	Résultat de l'exercice	(6 421)	(1 097)
Subventions d'investissement			
Provisions réglementées			
	Total des capitaux propres	2 051	8 472
Autres fonds propres	Produits des émissions de titres participatifs		
	Avances conditionnées		
	Total des autres fonds propres		
Provisions	Provisions pour risques		
	Provisions pour charges		
	Total des provisions		
DETTES (1)	DETTES FINANCIERES		
	Emprunts obligataires convertibles		
	Autres emprunts obligataires		
	Emprunts dettes auprès des établissements de crédit (2)	276	
	Emprunts et dettes financières divers (3)		
	Avances et acomptes reçus sur commandes en cours		
	DETTES D'EXPLOITATION		
	Dettes fournisseurs et comptes rattachés	33 739	1 356
	Dettes fiscales et sociales	8 959	
	DETTES DIVERSES		
Dettes sur immobilisations et comptes rattachés			
Autres dettes	30 000		
Produits constatés d'avance (1)			
	Total des dettes	72 974	1 356
	Ecarts de conversion passif		
	TOTAL PASSIF	75 025	9 828
	Résultat de l'exercice exprimé en centimes	(6 421,13)	(1 097,45)
(1)	Dettes et produits constatés d'avance à moins d'un an	72 974	1 356
(2)	Dont concours bancaires courants, et soldes créditeurs de banques et CCP	276	
(3)	Dont emprunts participatifs		

Compte de Résultat 1/2

Etat exprimé en euros

31/12/2023

31/12/2022

		France	Exportation	12 mois	12 mois	
PRODUITS D'EXPLOITATION	Ventes de marchandises					
	Production vendue (Biens)					
	Production vendue (Services et Travaux)	49 771		49 771		
	Montant net du chiffre d'affaires	49 771		49 771		
	Production stockée Production immobilisée Subventions d'exploitation Reprises sur provisions et amortissements, transfert de charges Autres produits			110 000		
	Total des produits d'exploitation (1)			159 771		
CHARGES D'EXPLOITATION	Achats de marchandises Variation de stock					
	Achats de matières et autres approvisionnements Variation de stock					
	Autres achats et charges externes			159 233	938	
	Impôts, taxes et versements assimilés Salaires et traitements Charges sociales du personnel Cotisations personnelles de l'exploitant			1 252 62		
	Dotations aux amortissements : - sur immobilisations - charges d'exploitation à répartir					
	Dotations aux dépréciations : - sur immobilisations - sur actif circulant					
	Dotations aux provisions					
	Autres charges			5 619		
	Total des charges d'exploitation (2)			166 166	938	
	RESULTAT D'EXPLOITATION				(6 395)	(938)

Compte de Résultat 2/2

Etat exprimé en euros

31/12/2023

31/12/2022

		31/12/2023	31/12/2022
RESULTAT D'EXPLOITATION		(6 395)	(938)
Opéra. comm.	Bénéfice attribué ou perte transférée Perte supportée ou bénéfice transféré		
PRODUITS FINANCIERS	De participations (3) D'autres valeurs mobilières et créances d'actif immobilisé (3) Autres intérêts et produits assimilés (3) Reprises sur provisions et dépréciations et transferts de charges Différences positives de change Produits nets sur cessions de valeurs mobilières de placement	1	
Total des produits financiers		1	
CHARGES FINANCIERES	Dotations aux amortissements, aux dépréciations et aux provisions Intérêts et charges assimilées (4) Différences négatives de change Charges nettes sur cessions de valeurs mobilières de placement	5	
Total des charges financières		5	
RESULTAT FINANCIER		(4)	
RESULTAT COURANT AVANT IMPOTS		(6 399)	(938)
PRODUITS EXCEPTIONNELS	Sur opérations de gestion Sur opérations en capital Reprises sur provisions et dépréciations et transferts de charges		
Total des produits exceptionnels			
CHARGES EXCEPTIONNELLES	Sur opérations de gestion Sur opérations en capital Dotations aux amortissements, aux dépréciations et aux provisions	22	300
Total des charges exceptionnelles		22	300
RESULTAT EXCEPTIONNEL		(22)	(300)
PARTICIPATION DES SALARIES IMPOTS SUR LES BENEFICES			(141)
TOTAL DES PRODUITS		159 771	
TOTAL DES CHARGES		166 193	1 097
RESULTAT DE L'EXERCICE		(6 421)	(1 097)

- (1) dont produits afférents à des exercices antérieurs
(2) dont charges afférentes à des exercices antérieurs
(3) dont produits concernant les entreprises liées
(4) dont intérêts concernant les entreprises liées

Règles et Méthodes Comptables

Etat exprimé en euros

Les comptes annuels de l'exercice ont été élaborés et présentés conformément aux règles générales applicables en la matière et dans le respect du principe de prudence.

Le bilan de l'exercice présente un total de **75 025** euros.

Le compte de résultat, présenté sous forme de liste, affiche un total **produits** de **159 771** euros et un total **charges** de **166 193** euros, dégageant ainsi un **résultat** de **-6 421** euros.

L'exercice considéré débute le **01/01/2023** et finit le **31/12/2023**.

Il a une durée de **12** mois.

Les conventions générales comptables ont été appliquées conformément aux hypothèses de base :

- continuité de l'exploitation.
- permanence des méthodes comptables d'un exercice à l'autre.
- indépendance des exercices.

La méthode de base retenue pour l'évaluation des éléments inscrits en comptabilité est la méthode des coûts historiques.

Les comptes annuels ont été arrêtés conformément aux dispositions du règlement 2016-07 de l'Autorité des Normes Comptables homologué par arrêté ministériel du 26 décembre 2016 relatif au Plan Comptable Général .

Les estimations comptables concourant à la présentation des états financiers ont été réalisées dans un contexte de crise économique et sanitaire (« Crise Covid-19 ») générant un climat d'incertitudes sur les perspectives économiques et financières. En conséquence, la société a tenu compte des informations fiables dont elle disposait à la date d'établissement des comptes quant aux incidences de cette crise, l'exercice étant dans ce contexte sujet à incertitude.

Evènements de l'exercice

Depuis mars 2020, l'activité (organisation de soirée au Zénith de Toulouse avec artistes occitans) s'est arrêtée dans l'attente d'une reprise des activités de spectacles et l'ouverture sans restrictions des salles de spectacles. Depuis mars 2022 et la reprise sans restrictions, aucune nouvelle date de soirée n'a pu être prévue au cours de l'année 2022.

L'activité a repris en 2023 avec une organisation de l'événement OZ en octobre 2023.

Immobilisations

Les immobilisations sont évaluées à leur coût d'acquisition (prix d'achat et frais accessoires) minoré des remises, rabais et escomptes obtenus.

Règles et Méthodes Comptables

Etat exprimé en euros

Créances et dettes

Les créances et les dettes ont été évaluées pour leur valeur nominale.

Les créances ont, le cas échéant, été dépréciées par voie de provision pour tenir compte des difficultés de recouvrement auxquelles elles étaient susceptibles de donner lieu.

Immobilisations

Etat exprimé en euros

	Valeurs brutes début d'exercice	Mouvements de l'exercice				Valeurs brutes au 31/12/2023
		Augmentations		Diminutions		
		Réévaluations	Acquisitions	Virt p.à p.	Cessions	
INCORPORELLES						
Frais d'établissement et de développement						
Autres						
TOTAL IMMOBILISATIONS INCORPORELLES						
CORPORELLES						
Terrains						
Constructions sur sol propre sur sol d'autrui instal. agencement aménagement						
Instal technique, matériel outillage industriels						
Instal., agencement, aménagement divers						
Matériel de transport						
Matériel de bureau, informatique et mobilier						
Emballages récupérables et divers						
Immobilisations corporelles en cours						
Avances et acomptes						
TOTAL IMMOBILISATIONS CORPORELLES						
FINANCIERES						
Participations évaluées en équivalence						
Autres participations						
Autres titres immobilisés	76					76
Prêts et autres immobilisations financières						
TOTAL IMMOBILISATIONS FINANCIERES	76					76
TOTAL	76					76

Créances et Dettes

Etat exprimé en euros

		31/12/2023	1 an au plus	plus d'1 an
CREANCES	Créances rattachées à des participations			
	Prêts			
	Autres immobilisations financières			
	Clients douteux ou litigieux			
	Autres créances clients	50 000	50 000	
	Créances représentatives des titres prêtés			
	Personnel et comptes rattachés			
	Sécurité sociale et autres organismes sociaux			
	Impôts sur les bénéfices	141	141	
	Taxes sur la valeur ajoutée	23 944	23 944	
	Autres impôts, taxes versements assimilés			
	Divers			
	Groupe et associés			
	Débiteurs divers			
	Charges constatées d'avances			
	TOTAL DES CREANCES	74 085	74 085	
	Prêts accordés en cours d'exercice			
	Remboursements obtenus en cours d'exercice			
	Prêts et avances consentis aux associés (personnes physiques)			

		31/12/2023	1 an au plus	1 à 5 ans	plus de 5 ans
DETTES	Emprunts obligataires convertibles				
	Autres emprunts obligataires				
	Emprunts dettes ets de crédit à 1an max. à l'origine	276	276		
	Emprunts dettes ets de crédit à plus 1 an à l'origine				
	Emprunts et dettes financières divers				
	Fournisseurs et comptes rattachés	33 739	33 739		
	Personnel et comptes rattachés				
	Sécurité sociale et autres organismes sociaux				
	Impôts sur les bénéfices				
	Taxes sur la valeur ajoutée	8 333	8 333		
	Obligations cautionnées				
	Autres impôts, taxes et assimilés	626	626		
	Dettes sur immobilisations et comptes rattachés				
	Groupe et associés				
	Autres dettes	30 000	30 000		
Dettes représentative de titres empruntés					
Produits constatés d'avance					
	TOTAL DES DETTES	72 974	72 974		
	Emprunts souscrits en cours d'exercice				
	Emprunts remboursés en cours d'exercice				
	Emprunts dettes associés (personnes physiques)				

Charges à payer

Etat exprimé en euros

31/12/2023

Total des Charges à payer		2 222
Emprunts et dettes auprès des établissements de crédit		276
<i>Intérêts courus</i>	276	
Dettes fournisseurs et comptes rattachés		1 320
<i>Fournisseurs factures non parvenues</i>	1 320	
Dettes fiscales et sociales		626
<i>Etat charges à payer</i>	626	

Annexe 6 – Bilan 2^{nde} édition OZ Occitanie au Zénith

Zénith Toulouse Métropole
& l'association OZ
en partenariat avec la Région Occitanie
présentent



OCCITANIE
AU ZÉNITH

LES CULTURES ÉMERGENTES



BILAN 2^{ÈME} ÉDITION · 10/10/2023

LE PROJET



CONTEXTE

L'événement **OZ - Occitanie au Zénith** est organisé dans le cadre du fonds de soutien du Zénith Toulouse Métropole, bourse interne destinée à financer des opérations culturelles et artistiques afin de créer du lien avec le tissu local des musiques actuelles (régie par une commission paritaire Zénith / Toulouse Métropole). Le Zénith Toulouse Métropole a confié à l'Association OZ, l'organisation de la manifestation OZ, dont la première édition s'est déroulée le mardi 3 mars 2020.

CONCEPT DE L'ÉVÉNEMENT

OZ réunit lors d'une grande soirée annuelle, de 18h30 à 00h30, 10 groupes professionnels, émergents à confirmés, originaires de la Région Occitanie. La programmation musicale est complétée une programmation pluridisciplinaire immersive et ludique est proposée en partenariat avec le magazine Clutch : sports urbains, gaming, performances, arts de rue, village culturel et créatif...

- > Différentes esthétiques des musiques actuelles représentées tout au long de la soirée : musiques urbaines, pop-rock, musique électronique, etc.
- > Durée de présentation de chaque artiste de 30 min.
- > Programmation musicale dans la salle en continu (2 scènes) et programmation pluridisciplinaire dans le hall public et les extérieurs
- > Public 18/40 ans habitant en région Occitanie, non habitué à franchir les portes du Zénith.
- > Gratuité de l'événement avec billetterie.

LES ENGAGEMENTS DE OZ

- > PROMOTION DES ARTISTES ÉMERGENTS À CONFIRMÉS DE LA SCÈNE MUSIQUES ACTUELLES DE LA RÉGION OCCITANIE.
- > OUVERTURE DES PORTES DU ZÉNITH à des artistes/groupes n'ayant pas accès à la salle par la voie classique (location de la salle par un producteur).
- > CRÉATION D'UNE FÊTE ANNUELLE de la création musicale, artistique et culturelle de la région Occitanie.
- > PROMOTION DE LA LANGUE OCCITANE.
- > COLLABORATION AVEC DES ACTEURS LOCAUX et régionaux pour toute l'organisation de l'événement : artistique, technique, billetterie, etc.
- > DÉCLOISONNEMENT DES PUBLICS.
- > GRATUITÉ et accessibilité à tous.

2^{ÈME} ÉDITION 10 OCTOBRE 2023



Avec l'événement OZ Occitanie au Zénith, le Zénith Toulouse Métropole, haut lieu des musiques populaires et actuelles, ouvre ses portes aux artistes émergents à confirmés de la Région Occitanie. Alors que le Zénith est destiné à l'accueil d'artistes de renom en tournées nationales ou internationales, OZ est une soirée annuelle dédiée à [la promotion de groupes de la région](#) qui n'auraient pas accès à la salle par la voie classique.

Le plateau proposé au public est composé de [groupes aux niveaux de renommée différents](#), représentant les divers genres [musicaux des musiques actuelles](#) (hip-hop, blues, rock, soul, électro, etc.) et provenant d'un milieu alternatif. Pour cette seconde édition, les groupes sont originaires de divers départements de la Région : Haute-Garonne, Tarn, Tarn-et-Garonne, Aveyron, Hautes-Pyrénées, Hérault.

Fort du succès de la première édition, OZ et Clutch ont prolongé leur collaboration en 2023. En effet, la programmation du hall et des extérieurs a été réalisée en partenariat avec le magazine culturel toulousain, [pour proposer au public une programmation immersive et ludique](#).

Dans un contexte événementiel concurrentiel, et une reprise d'un événement 3 ans après la première édition, le nombre de spectateurs est resté stable : [2 500 personnes ont participé à OZ en 2023](#).

EN CHIFFRES



2^{NDE} ÉDITION 2023

2 500 SPECTATEURS

10 GROUPES SUR 2 SCÈNES

6 DÉPARTEMENTS D'OCCITANIE REPRÉSENTÉS

7 CIES, ASSOCIATIONS ET COLLECTIFS INVITÉS

1 INAUGURATION FRESQUE 100TAUR

110 INTERVENANTS DANS LE HALL

12 CRÉATEURS LOCAUX

14 FESTIVALS/ÉVÉNEMENTS REGIONAUX

3 FOOD TRUCKS

PROGRAMMATION



LES SCÈNES MUSICALES

Une programmation musicale alternative

Le premier objectif de l'événement est d'ouvrir les portes du Zénith Toulouse Métropole à des groupes de musiques actuelles, émergents à confirmés de la région Occitanie.

Plusieurs critères ont été établis pour composer le plateau musical : qualité de la prestation artistique, balayage des styles musicaux des musiques actuelles (hip-hop, blues, rock, soul, électro, etc.), une partie de la programmation est consacrée à des artistes/groupes s'exprimant en langue occitane, équipe artistique professionnelle (signature avec un producteur et un label), groupes ayant une actualité (sortie d'album, tournée, etc.), représentation de plusieurs départements de la région Occitanie.

Le comité de programmation est composé de professionnels de la Région : Antoine Fantuz (Bikini et Les Curiosités), Hugo Breton (Bleu Citron et Les Curiosités), Pierre Rougean (Inouis Printemps de Bourges), Elvire Delagrangue et Vincent Lasserre (Métronum et Rio Loco), Mick Athias (Productions du Possible), Gaëtan Brochard (Zénith Toulouse Métropole) et Gilles Jumaire (OZ).

ANIMATIONS DU HALL

Outre la programmation musicale dans la salle, le hall d'accueil du public est un lieu privilégié de rencontres et de découvertes. Pour cette 2nde édition, le hall est de nouveau investi par une programmation rythmée, qui accompagne le public sur toute la durée de l'événement mêlant, village créatif, village culturel, expériences immersives et ludiques, déambulations artistiques et sports urbains.

PROGRAMMATION MUSICALE

SUZANNE BELAUBRE (chanson électronique) 82

COCANHA (duo polyphonique) 31

PRATTSEUL (pop française) 81

LYKUIN (R&B) 31

LOMBRE (spoken word) 12

MANDARINE (hip-hop alternatif) 31

CXK (rock) 65

VISCERAL (rap / rock) 31

DEMI PORTION (hip-hop / rap) 34

TEHO (melodic house) 34

Une configuration de salle inédite

L'enjeu est de proposer une programmation musicale sans interruption de 18h30 à 00h30, sur deux scènes côte à côte. Les groupes se succèdent sans entracte ni attente de changement de plateau. L'accent est également mis sur l'ambiance lumière des scènes, et la scénographie générale.


LES SCÈNES MUSICALES



PROGRAMMATION HALL & EXTÉRIEUR



STANDS ASSOCIATIONS CULTURELLES



COMMUNICATION • PRESSE



COMMUNICATION GLOBALE CIBLÉE



1 500
AFFICHES
120x176cm, 70x100cm, A3



22 500
PROGRAMMES
300 lieux de dépôt
20 points de tractage



**COMMUNICATION
DIGITALE**
Site web du Zénith Toulouse
Métropole, Facebook,
Instagram, Emailing



**VIDÉOS
PROMOTIONNELLES**
1 Teaser
1 Aftermovie
1 épisode de L'Aftershow



**PARTENARIATS
MÉDIAS**
Encarts La Dépêche du Midi
Encarts et newsletter Clutch
Spots radio et émissions France
Bleu Occitanie
Émissions France 3 Occitanie

RELATIONS PRESSE LOCALES

Comme pour la première édition, les relations presse seront confiées à un attaché de presse local. L'accent sera mis sur la promotion des artistes programmés à OZ, et sur le caractère inédit de l'événement.

Il y a eu une cinquantaine de retours médias : France 3 Occitanie, ViàOccitanie, La Dépêche du Midi, Ramdam, Actu Toulouse, Le Brigadier, France Bleu Occitanie, NRJ Toulouse, RTL2 Toulouse, Radio 100%, Radio Néo, Radio FMR, Opus, Culture 31, Toulouscope, etc.

CAPTATION VIDÉO

Une captation vidéo de la programmation musicale a été effectuée et la prestation de chaque artiste leur a été transmise pour leurs propres supports promotionnels.



OCCITANIE AU ZÉNITH

CONTACTS

Gaëtan Brochard | Directeur Zénith Toulouse Métropole
g.brochard@zenith-tm.com | 06 87 34 40 36

Marianne Hautot | Chargée de communication Zénith Toulouse Métropole
m.hautot@zenith-tm.com | 05 62 74 49 47

Production déléguée à l'Association OZ

Gilles Jumaire | Président de l'Association OZ
gilles.jumaire@occitanieauzenith.com | 06 20 69 65 27

Association OZ

124 Avenue des Minimes - 31200 Toulouse
contact@occitanieauzenith.com

www.zenith-toulousemetropole.com



www.facebook.com/OZoccitanieauzenith



www.instagram.com/oz_occitanieauzenith

ÉQUIPE ORGANISATRICE

Gilles Jumaire | Président de l'Association OZ
Jose Moraté | Régisseur général
Yann Gaignard | Régisseur lumière
Azaïs Guerci | Chargée de production - Accueil artistes
Iris Lebesgue & Benoît Joyeux - Clutch | Programmation Hall

Équipe Zénith Toulouse Métropole :

Daniel Colling | Président
Gaëtan Brochard | Directeur
Alexandra Masson | Responsable Commerciale
Clémence Daymard | Administratrice
Marianne Hautot | Chargée de communication
William Gilbert | Directeur Technique
Sébastien Vialard | Directeur Technique adjoint
Guillaume Lechuga | Régisseur
Gaspar Rodrigues | Technicien
Jayson Marrou | Technicien

PARTENAIRES

