

# En France 82 personnes en situation de handicap ont été élues entre 2020 et 2024



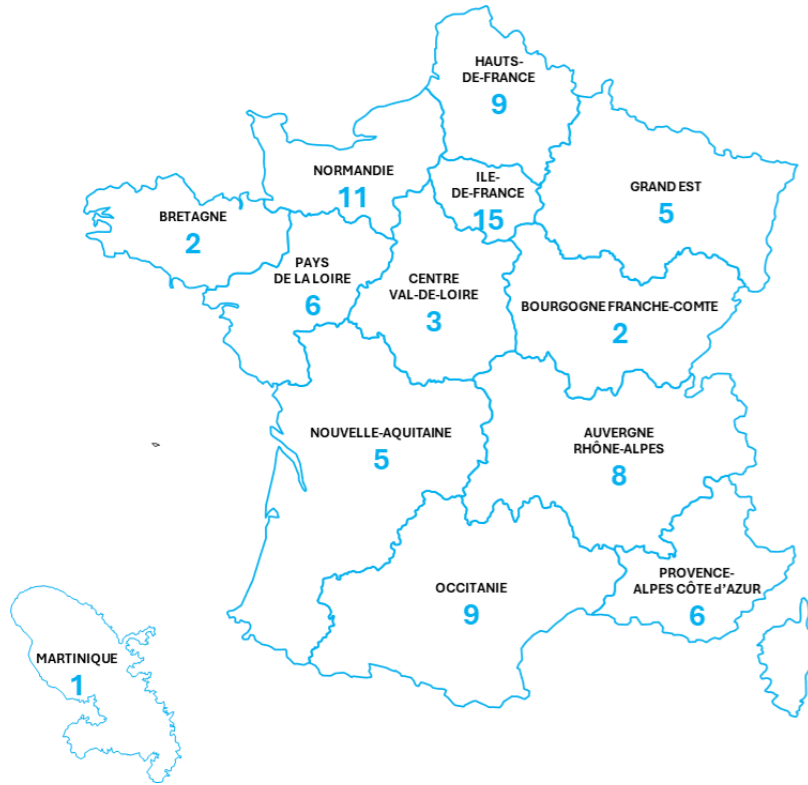
49  
hommes



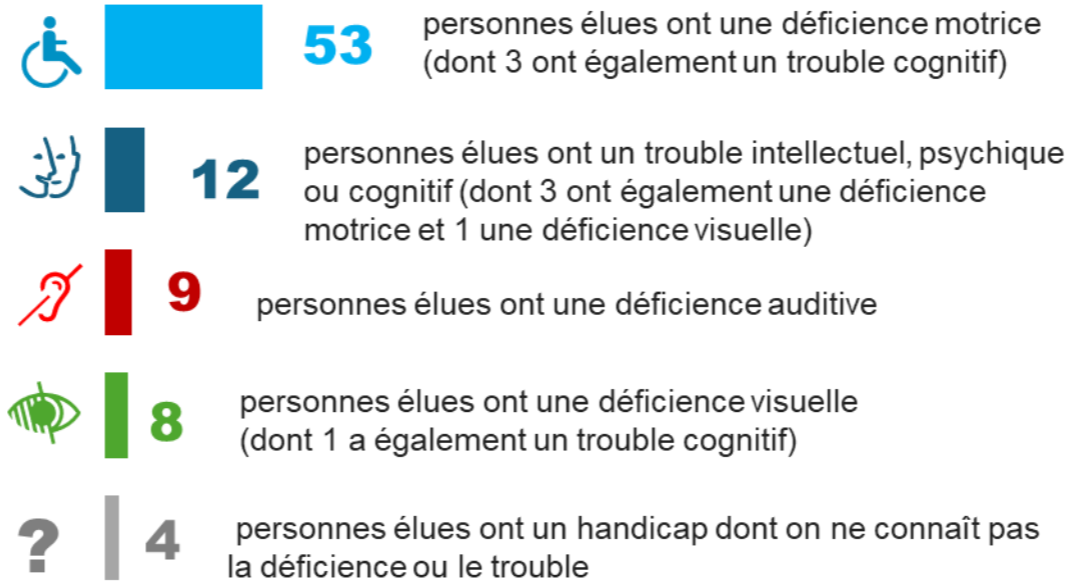
33  
femmes

données provisoires - novembre 2024

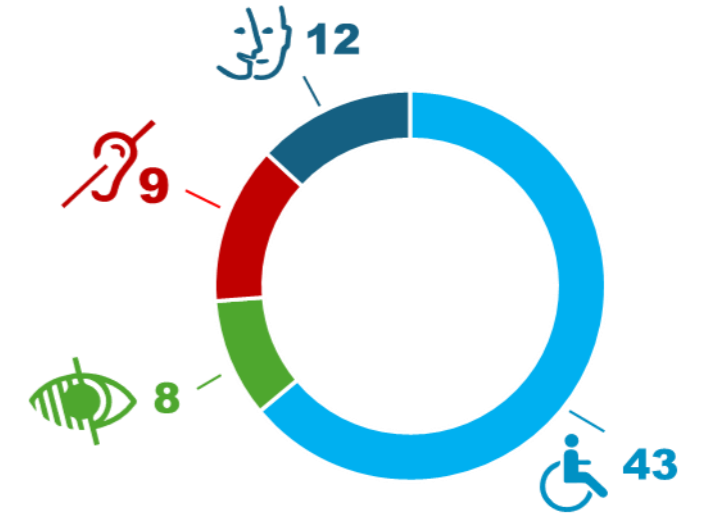
## Répartition des personnes élues en situation de handicap par région



## types de handicaps des personnes élues aux élections municipales



## personnes élues aux élections municipales



personnes élues aux élections sénatoriales

1

personnes élues aux élections législatives

3

personnes élues aux élections départementales

4

personnes élues aux élections municipales

67



Cette infographie montre des personnes handicapées qui ont été identifiées sur internet grâce à des articles de presse. Elles ont exercé un mandat entre 2020 et 2024. Cependant, elles n'ont pas forcément été jusqu'au bout de leur mandature. Certaines ont pu arrêter pour un manque de temps, d'autres pour un manque de prise en compte de leur handicap ou des questions d'accessibilité, d'autres encore car elles n'ont pas été réélues ou parce qu'elles sont décédées au cours de leur mandat (au moins 7 personnes). A l'inverse, certaines n'ont pas été élues au moment de l'élection, mais à la suite d'une personne qui a arrêté son mandat (au moins 1 personne).